

Муниципальное бюджетное дошкольное образовательное учреждение
«Детский сад № 82 комбинированного вида» (Детский сад № 82) 623400 ул. Тевосяна 5а, г.Каменск-Уральский

ПРИНЯТА
педагогическим советом
от 25.08.2021 г.
протокол № 1

УТВЕРЖДЕНА
Приказом
заведующего Детским садом № 82
от 25.08.2021г. № 89

РАБОЧАЯ ПРОГРАММА
по освоению детьми 5-7 лет
основной общеобразовательной программы – образовательной программы
дошкольного образования
срок реализации 1 год

Воспитатели:
Северухина С.Д.
Олейник Н.А.

г. Каменск-Уральский, 2021г.

СОДЕРЖАНИЕ

1 раздел. Целевой	3
1.1. Пояснительная записка	3
1.1.1. Цели и задачи реализации рабочей программы	3
1.1.2. Принципы и подходы к формированию рабочей программы	5
1.1.3. Характеристики особенностей развития детей старшего дошкольного возраста	6
1.2. Планируемые результаты	14
2 раздел. Содержательный	
2.1. Образовательная деятельность в соответствии с направлениями развития ребенка, представленными в пяти образовательных областях. Вариативные формы, способы, методы и средства реализации рабочей программы с учетом возрастных и индивидуальных особенностей воспитанников, специфики их образовательных потребностей и интересов.....	16
2.1.1. Способы и направления поддержки детской инициативы	76
2.1.2. Особенности взаимодействия педагогов с семьями воспитанников	79
2.1.3. Иные характеристики (взаимодействие со школой и другими социальными институтами)	82
3 раздел. Содержательный	
3.1. Материально-техническое обеспечение	84
3.2. Методические материалы и средства обучения и воспитания	85
3.3. Распорядок и режим дня	90
3.3.1. Календарный учебный график	98
3.3.2. Календарно-тематический план организации образовательного процесса	99
3.3.3. Учебный план непрерывной образовательной деятельности с детьми в соответствии с их возрастными и образовательными потребностями	
3.3.4. Расписание непрерывной образовательной деятельности с детьми	108
3.4. Организация развивающей предметно-пространственной среды	109

1 РАЗДЕЛ. Целевой

1.1. Пояснительная записка

В старше-подготовительной группе Детского сада № 82 реализуется рабочая программа.

Срок реализации программы с 5 лет до 7 лет.

Рабочая программа реализуется на русском языке.

Детский сад № 82 находится по адресу: 623400 Свердловская обл., г. Каменск-Уральский, ул. Тевосяна 5а.

Рабочая программа разработана на основе:

- Федеральный закон Российской Федерации от 29 декабря 2012 г. №273-ФЗ «Об образовании в Российской Федерации»
- Приказ Минобрнауки России от 17.10.2013 г. N 1155 "Об утверждении федерального государственного образовательного стандарта дошкольного образования"
- Постановления Главного государственного санитарного врача Российской Федерации от 28.01.2021 г. № 2 «Об утверждении санитарных правил и норм СанПиН 1.2.3685-21 «Гигиенические нормативы и требования к обеспечению безопасности и (или) безвредности для человека факторов среды обитания»;
- Постановления Главного государственного санитарного врача Российской Федерации от 28 сентября 2020 года N 28 «Об утверждении санитарных правил СП 2.4.3648-20 "Санитарно-эпидемиологические требования к организациям воспитания и обучения, отдыха и оздоровления детей и молодежи".
- Приказ Министерства Просвещения РФ от 31.07.2020г. № 373 «Об утверждении Порядка организации и осуществления образовательной деятельности по основным общеобразовательным программам – образовательным программам дошкольного образования»
- Приказа Министерства образования и науки РФ от 20 сентября 2013 г. N 1082 "Об утверждении Положения о психолого-медико-педагогической комиссии";
- Приказа Минтруда России (с изменениями от 05.08.2016г.), от 18.10.2013 N 544н "Об утверждении профессионального стандарта "Педагог (педагогическая деятельность в сфере дошкольного, начального общего, основного общего, среднего общего образования) (воспитатель, учитель)"
- Устава Детского сада № 82.
- Основной общеобразовательной программы – образовательной программы дошкольного образования

1.1.1. Цели и задачи реализации рабочей программы.

Программа формируется как программа психолого-педагогической поддержки позитивной социализации и индивидуализации, развития личности детей дошкольного возраста и определяет комплекс основных характеристик дошкольного образования (объем, содержание и планируемые результаты в виде целевых ориентиров дошкольного образования).

Цель: формирование социокультурной образовательной среды развития ребенка, открывающей возможности для его позитивной социализации, личностного развития, развития инициативы и творческих способностей на основе сотрудничества со взрослыми и

сверстниками и соответствующим возрасту видам деятельности, достижение детьми дошкольного возраста уровня развития, необходимого и достаточного для успешного освоения ими образовательных программ начального общего образования, на основе индивидуального подхода к детям дошкольного возраста.

Задачи:

1. охрана и укрепление физического и психического здоровья детей, в том числе их эмоционального благополучия;
2. создание благоприятных условий развития детей в соответствии с их возрастными и индивидуальными особенностями и склонностями, развития способностей и творческого потенциала каждого ребенка как субъекта отношений с самим собой, другими детьми, взрослыми и миром;
3. обеспечение целостного воспитательно-образовательного процесса на основе духовно-нравственных и социокультурных ценностей и принятых в обществе правил и норм поведения в интересах человека, семьи, общества;
4. формирование общей культуры личности детей, в том числе ценностей здорового образа жизни, развития их социальных, нравственных, эстетических, интеллектуальных, физических качеств, инициативности, самостоятельности и ответственности ребенка, формирования предпосылок учебной деятельности;
5. обеспечение психолого-педагогической поддержки семьи и повышения компетентности родителей (законных представителей) в вопросах развития и образования, охраны и укрепления здоровья детей.
6. создание благоприятных условий для адаптации детей в детском саду, поддержание эмоционально-положительного состояния детей.
7. развитие условий, направленных на обогащение игрового опыта каждого ребенка.
8. обеспечение поддержки доброжелательных взаимоотношений детей,
9. создание условий развития эмоциональной отзывчивости, самостоятельности, уверенности. Ориентация на одобряемое взрослым поведение.
10. * совершенствование условий в формировании у детей общей культуры личности с учетом этнокультурной составляющей образования. Воспитание любви к малой Родине, осознание ее многонациональности, многоаспектности.
11. * формирование духовно-нравственного отношения и чувства сопричастности к родному дому, семье, детскому саду, городу (селу), родному краю, культурному наследию своего народа.
12. * обеспечение воспитательно-образовательного процесса на основе уважения и понимания своих национальных особенностей, чувства собственного достоинства, как представителя своего народа, и толерантного отношения к представителям других национальностей (сверстникам и их родителям, соседям и другим людям.)
13. * формирование начал культуры здорового образа жизни на основе национально-культурных традиций.
14. ** дать дошкольникам первичные финансовые и экономические представления;
15. ** обогатить словарный запас дошкольников основными финансово-экономическими понятиями, соответствующими их возрасту;
16. ** способствовать формированию разумных экономических потребностей, умению соизмерять потребности с реальными возможностями их удовлетворения;
17. ** стимулировать мотивацию к бережливости, накоплению, полезным тратам;

18. **положить начало формированию финансово-экономического мышления;
19. **способствовать формированию основных качеств по умению принятия самостоятельных решений;
20. **сформировать умение рационально организовывать свою трудовую деятельность;
21. **содействовать формированию позитивной социализации и личностному развитию дошкольника.
*Задачи, предусматривающие специфику национальных, социокультурных и иных условий.
** Основные образовательные задачи изучения основ финансовой грамотности.

1.1.2. Принципы и подходы к формированию рабочей программы

Принципы организации образовательного процесса:

- 1) поддержка разнообразия детства; сохранение уникальности и самоценности детства как важного этапа в общем развитии человека, самоценность детства - понимание (рассмотрение) детства как периода жизни значимого самого по себе, без всяких условий; значимого тем, что происходит с ребенком сейчас, а не тем, что этот период есть период подготовки к следующему периоду;
- 2) личностно-развивающий и гуманистический характер взаимодействия взрослых (родителей (законных представителей), педагогических работников) и детей;
- 3) реализация программы в формах, специфических для детей данной возрастной группы, прежде всего в форме игры, познавательной и исследовательской деятельности, в форме творческой активности, обеспечивающей художественно-эстетическое развитие ребенка;
- 4) построение образовательной деятельности на основе индивидуальных особенностей каждого ребенка, при котором сам ребенок становится активным в выборе содержания своего образования, становится субъектом образования (далее - индивидуализация дошкольного образования);
- 5) содействие и сотрудничество детей и взрослых, признание ребенка полноценным участником (субъектом) образовательных отношений;
- 6) поддержка инициативы детей в различных видах деятельности;
- 7) сотрудничество педагогов с семьей;
- 8) приобщение детей к социокультурным нормам, традициям семьи, общества и государства;
- 9) формирование познавательных интересов и познавательных действий ребенка в различных видах деятельности;
- 10) возрастная адекватность дошкольного образования (соответствие условий, требований, методов возрасту и особенностям развития);
- 11) учет этнокультурной ситуации развития детей;
- 12) принцип природосообразности предполагает учет индивидуальных физических и психических особенностей ребенка, его самостоятельность (направленность на развитие творческой активности), задачи образования реализуются в определенных природных, климатических, географических условиях, оказывающих существенное влияние на организацию и результативность воспитания и обучения ребенка;
- 13) принцип культуросообразности предусматривает необходимость учета культурно-исторического опыта, традиций, социально-культурных отношений и практик, непосредственным образом встраиваемых в образовательный процесс.

14) принцип комплексно-тематического планирования.

**15) полноценное проживание ребенком всех этапов детства, включая дошкольный возраст, обогащение детского развития.

**16) построение образовательной деятельности на основе индивидуальных особенностей каждого ребенка, при котором сам ребенок становится активным

**17) содействие и сотрудничество детей и взрослых, признание ребенка полноценным участником (субъектом) образовательных отношений в выборе содержания своего образования, становится субъектом образования.

**18) поддержка инициативы детей в различных видах деятельности

**19) принцип «сотрудничество дошкольной образовательной организации с семьей»

**20) приобщение детей к социокультурным нормам, традициям семьи, общества и государства

**21) формирование познавательных интересов и познавательных действий ребенка в различных видах деятельности

**22) возрастная адекватность дошкольного образования (соответствие условий, требований, методов возрасту и особенностям развития)

**23) учет этнокультурной ситуации развития детей.

Для успешной реализации Программы обеспечиваются следующие психолого-педагогические условия:

1) уважение взрослых к человеческому достоинству детей, формирование и поддержка их положительной самооценки, уверенности в собственных возможностях и способностях;

2) использование в образовательной деятельности форм и методов работы с детьми, соответствующих их возрастным и индивидуальным особенностям (недопустимость как искусственного ускорения, так и искусственного замедления развития детей);

3) построение образовательной деятельности на основе взаимодействия взрослых с детьми, ориентированного на интересы и возможности каждого ребенка и учитывающего социальную ситуацию его развития;

4) поддержка взрослыми положительного, доброжелательного отношения детей друг к другу и взаимодействия детей друг с другом в разных видах деятельности;

5) поддержка инициативы и самостоятельности детей в специфических для них видах деятельности;

6) возможность выбора детьми материалов, видов активности, участников совместной деятельности и общения;

7) поддержка родителей (законных представителей) в воспитании детей, охране и укреплении их здоровья, вовлечение семей непосредственно в образовательную деятельность.

1.1.3. Характеристика особенностей развития детей старшего дошкольного возраста

Для успешной реализации рабочей программы учитываются возрастные характеристики детей старшего дошкольного возраста данные авторами Примерной образовательной программы дошкольного образования «Детство» / Т.И.Бабаева, А.Г.Гогоберидзе, О.В. Солнцева и др. – СПб.: ООО «ИЗДАТЕЛЬСТВО «ДЕТСТВО-ПРЕСС», 2014г.».

Индивидуальные характеристики воспитанников группы.

Количество детей: 25

Мальчиков - 12 (48%), девочек - 13 (52%).

Сведения о численности группы на 01.09.2021 года.

Группа	Возраст воспитанников группы	Кол-во детей
Старшая подгруппа	С 5 до 6 лет	13
Подготовительная подгруппа	С 6 до 7 лет	12

Состояние физического здоровья детей

Показатели		Количество детей/ % от общего количества детей
Группа здоровья	I	
	II	
	III	
	IV	
Группа физического развития		
Дети-инвалиды		
Часто болеющие дети		
Дети с нарушением речи		
Дети с нарушением опорно-двигательного аппарата		

Возрастная характеристика, контингента детей

5-6 лет	6-7 лет
<p>Физическое развитие</p> <p>Более совершенной становится крупная моторика. Совершенствуется развитие мелкой <i>моторики</i> пальцев рук. Некоторые дети могут продеть шнурок в ботинок и завязать бантиком.</p> <p>Ребёнок этого возраста способен к освоению сложных движений: может пройти по неширокой скамейке и при этом даже перешагнуть через небольшое препятствие; умеет отбивать мяч о землю одной рукой несколько раз подряд. Уже наблюдаются различия в движениях мальчиков и девочек (у мальчиков — более порывистые, у девочек — мягкие, плавные, уравновешенные), в общей конфигурации тела в зависимости от пола ребёнка.</p> <p>Продолжается процесс окостенения скелета ребенка. Дошкольник более совершенно овладевает различными видами <i>движений</i>. Тело приобретает заметную устойчивость. В период с 5 до 6 лет ребенок постепенно начинает адекватно оценивать результаты своего участия в играх соревновательного характера. Уже начинают наблюдаться различия в движениях мальчиков и девочек (у мальчиков - более прерывистые, у девочек – мягкие, плавные).</p> <p>В старшем возрасте продолжают совершенствоваться <i>культурно-гигиенические навыки</i>: умеет одеться в соответствии с условиями погоды, выполняет основные правила личной гигиены, соблюдает правила приема пищи, проявляет навыки самостоятельности. Полезные привычки способствуют усвоению основ здорового образа жизни.</p> <p>Познавательное развитие</p> <p>К пяти годам дети обладают довольно большим запасом представлений об окружающем, которые получают благодаря своей активности, стремлению задавать вопросы и экспериментировать.</p>	<p>Физическое развитие</p> <p>К 7 годам скелет ребенка становится более крепким, поэтому он может выполнять различные <i>движения</i>, которые требуют гибкости, упругости, силы. Его тело приобретает заметную устойчивость, чему способствует усиленный рост ног. Ноги и руки становятся более выносливыми, ловкими, подвижными. В этом возрасте дети уже могут совершать довольно длительные прогулки, долго бегать, выполнять сложные физические упражнения.</p> <p>Ребенок уже способен достаточно адекватно оценивать результаты своего участия в подвижных и спортивных играх соревновательного характера. Удовлетворение полученным результатом доставляет ребенку радость и поддерживает положительное отношение к себе и своей команде («мы выиграли, мы сильнее»). Продолжается дальнейшее развитие моторики ребёнка, наращивание и самостоятельное использование двигательного опыта. Расширяются представления о самом себе, своих физических возможностях, физическом облике. Совершенствуются ходьба, бег, шаги становятся равномерными, увеличивается их длина, появляется гармония в движениях рук и ног. Ребёнок способен быстро перемещаться, ходить и бегать, держать правильную осанку. По собственной инициативе дети могут организовывать подвижные игры и простейшие соревнования со сверстниками.</p> <p>Имеет представление о своем физическом облике (высокий, толстый, худой, маленький и т.п.) и здоровье, заботиться о нем. К 6—7 годам ребёнок уверенно владеет культурой самообслуживания и культурой здоровья.</p>

Ребёнок этого возраста уже хорошо знает основные цвета и имеет представления об оттенках (например, может показать два оттенка одного цвета: светло-красный и тёмно-красный). Дети шестого года жизни могут рассказать, чем отличаются геометрические фигуры друг от друга. Для них не составит труда сопоставить между собой по величине большое количество предметов: например, расставить по порядку семь—десять тарелок разной величины и разложить к ним соответствующее количество ложек разного размера. Возрастает способность ребёнка ориентироваться в пространстве.

Внимание детей становится более устойчивым и произвольным.

Они могут заниматься не очень привлекательным, но нужным делом в течение 20—25 мин вместе со взрослым. Ребёнок этого возраста уже способен действовать по правилу, которое задаётся взрослым. Объём памяти изменяется не существенно, улучшается её устойчивость. При этом для запоминания дети уже могут использовать несложные приёмы и средства. В 5—6 лет ведущее значение приобретает наглядно-образное мышление, которое позволяет ребёнку решать более сложные задачи с использованием обобщённых наглядных средств (схем, чертежей и пр.) и обобщённых представлений о свойствах различных предметов и явлений. Возраст 5—6 лет можно охарактеризовать как возраст овладения ребёнком активным (продуктивным) *воображением*, которое начинает приобретать самостоятельность, отделяясь от практической деятельности и предвзяв её. Образы воображения значительно полнее и точнее воспроизводят действительность. Ребёнок чётко начинает различать действительное и вымышленное. Действия воображения — создание и воплощение замысла — начинают складываться первоначально в игре. Это проявляется в том, что прежде игры рождается её замысел и сюжет. Постепенно дети приобретают способность действовать по предварительному замыслу в

Познавательное развитие

В возрасте 6—7 лет происходит расширение и углубление представлений детей о форме, цвете, величине предметов. Ребёнок уже целенаправленно, последовательно обследует внешние особенности предметов. При этом он ориентируется не на единичные признаки, а на весь комплекс (цвет, форма, величина и др.).

К концу дошкольного возраста существенно увеличивается устойчивость непроизвольного *внимания*, что приводит к меньшей отвлекаемости детей. Сосредоточенность и длительность деятельности ребёнка зависит от её привлекательности для него. Внимание становится произвольным, в некоторых видах деятельности время произвольного сосредоточения достигает 30 минут.

Внимание мальчиков менее устойчиво. В 6—7 лет у детей увеличивается объём памяти, что позволяет им непроизвольно запоминать достаточно большой объём информации. Девочек отличает больший объём и устойчивость памяти.

Воображение детей данного возраста становится, с одной стороны, богаче и оригинальнее, а с другой — более логичным и последовательным, оно уже не похоже на стихийное фантазирование детей младших возрастов. Несмотря на то, что увиденное или услышанное порой преобразуется детьми до неузнаваемости, в конечных продуктах их воображения чётче прослеживаются объективные закономерности действительности. Так, например, даже в самых фантастических рассказах дети стараются установить причинно-следственные связи, в самых фантастических рисунках — передать перспективу. При придумывании сюжета игры, темы рисунка, историй и т. п. дети 6—7 лет не только удерживают первоначальный замысел, но могут обдумывать его до начала деятельности.

В этом возрасте продолжается развитие наглядно-образного *мышления*, которое позволяет ребёнку решать более сложные

конструировании и рисовании.

Ребенок способен удерживать в *памяти* большой объём информации, ему доступно чтение с продолжением. Повышаются возможности безопасности жизнедеятельности ребенка 5—6 лет. Это связано с ростом осознанности и произвольности поведения, преодолением эгоцентрической позиции (ребёнок становится способным встать на позицию другого). Развивается прогностическая функция мышления, что позволяет ребёнку видеть перспективу событий, предвидеть (предвосхищать) близкие и отдалённые последствия собственных действий и поступков и действий и поступков других людей.

В старшем дошкольном возрасте освоенные ранее виды детского труда выполняются качественно, быстро, осознанно. Становится возможным освоение детьми разных видов ручного труда.

Речевое развитие

На шестом году жизни ребёнка происходят важные изменения в развитии речи. Для детей этого возраста становится нормой правильное произношение звуков (шипящие, свистящие и сонорные). Развивается фонематический слух, интонационная выразительность речи. Совершенствуется грамматический строй речи. Дети используют все части речи, активно занимаются словотворчеством. Богаче становится лексика: активно используются синонимы и антонимы, обобщающие слова, оттенки значений слов, многозначные слова. Словарь детей также активно пополняется существительными, обозначающими названия профессий, социальных учреждений (библиотека, почта, универсам, спортивный клуб и т. д.); глаголами, обозначающими трудовые действия людей разных профессий, прилагательными и наречиями, отражающими качество действий, отношение людей к профессиональной деятельности. Дети учатся самостоятельно

задачи с использованием обобщённых наглядных средств (схем, чертежей и пр.) и обобщённых представлений о свойствах различных предметов и явлений. Действия наглядно-образного мышления (например, при нахождении выхода из нарисованного лабиринта) ребёнок этого возраста, как правило, совершает уже в уме, не прибегая к практическим предметным действиям даже в случаях затруднений. Возможность успешно совершать действия сериации и классификации во многом связана с тем, что на седьмом году жизни в процесс мышления всё более активно включается речь. Использование ребёнком (вслед за взрослым) слова для обозначения существенных признаков предметов и явлений приводит к появлению первых понятий.

Наряду с наглядно-образным мышлением появляются элементы словесно-логического мышления. Продолжают развиваться навыки обобщения и рассуждения, но они еще в значительной степени ограничиваются наглядными признаками ситуации.

Речевое развитие

Речевые умения детей позволяют полноценно общаться с разным контингентом людей (взрослыми и сверстниками, знакомыми и незнакомыми). У детей продолжает развиваться *речь*: ее звуковая сторона, грамматический строй, лексика. Развивается связная речь. В высказываниях детей отражаются как расширяющийся словарь, так и характер обобщений, формирующихся в этом возрасте. Дети начинают активно употреблять обобщающие существительные, синонимы, антонимы и т.д.

Овладение морфологической системой языка позволяет им успешно образовывать достаточно сложные грамматические формы существительных, прилагательных, глаголов. В своей речи старший дошкольник всё чаще использует сложные предложения (с сочинительными и подчинительными связями). В 6—7 лет увеличивается словарный запас. В процессе диалога

строить игровые и деловые диалоги, осваивая правила речевого этикета, пользоваться прямой и косвенной речью; в описательном и повествовательном монологах способны передать состояние героя, его настроение, отношение к событию, используя эпитеты и сравнения. Развивается связная речь: дети могут пересказывать, рассказывать по картинке, передавая не только главное, но и детали.

Круг чтения ребёнка 5—6 лет пополняется произведениями разнообразной тематики, в том числе связанной с проблемами семьи, взаимоотношений со взрослыми, сверстниками, с историей страны.

Социально - коммуникативное развитие

Ребёнок 5—6 лет стремится познать себя и другого человека как представителя общества, постепенно начинает осознавать связи и зависимости в социальном поведении и взаимоотношениях людей. В этом возрасте в поведении дошкольников происходят качественные изменения — формируется возможность саморегуляции, дети начинают предъявлять к себе те требования, которые раньше предъявлялись им взрослыми. Так они могут, не отвлекаясь на более интересные дела, доводить до конца малопривлекательную работу (убирать игрушки, наводить порядок в комнате и т.п.). Это становится возможным благодаря осознанию детьми общепринятых норм и правил поведения и обязательности их выполнения. В возрасте от 5 до 6 лет происходят изменения в представлениях ребёнка о себе. Эти представления начинают включать не только характеристики, которыми ребёнок наделяет себя настоящего в данный отрезок времени, но и качества, которыми он хотел бы или, наоборот, не хотел бы обладать в будущем. В них проявляются усваиваемые детьми этические нормы. В этом возрасте дети в значительной степени ориентированы на

ребёнок старается исчерпывающе ответить на вопросы, сам задаёт вопросы, понятные собеседнику, согласует свои реплики с репликами других. Активно развивается и другая форма речи — монологическая. Дети могут последовательно и связно пересказывать или рассказывать. Важнейшим итогом развития речи на протяжении всего дошкольного детства является то, что к концу этого периода речь становится подлинным средством как общения, так и познавательной деятельности, а также планирования и регуляции поведения. К концу дошкольного детства ребёнок формируется как будущий самостоятельный читатель. Тяга к книге, её содержательной, эстетической и формальной сторонам.

Социально - коммуникативное развитие

Мотивационная сфера дошкольников 6—7 лет расширяется за счёт развития таких социальных мотивов, как познавательные, просоциальные (побуждающие делать добро), самореализации. Поведение ребёнка начинает регулироваться также его представлениями о том, что хорошо и что плохо. С развитием морально-нравственных представлений напрямую связана и возможность эмоционально оценивать свои поступки. Ребёнок испытывает чувство удовлетворения, радости, когда поступает правильно, хорошо, и смущение, неловкость, когда нарушает правила, поступает плохо. Общая самооценка детей представляет собой глобальное, положительное недифференцированное отношение к себе, формирующееся под влиянием эмоционального отношения со стороны взрослых. К концу дошкольного возраста происходят существенные изменения в эмоциональной сфере. С одной стороны, у детей этого возраста более богатая эмоциональная жизнь, их эмоции глубоки и разнообразны по содержанию. С другой стороны, они более сдержанны и избирательны в эмоциональных проявлениях. К концу дошкольного возраста у них формируются обобщённые эмоциональные представления, что позволяет им предвосхищать

сверстников, большую часть времени проводят с ними в совместных играх и беседах, их оценки и мнения становятся существенными для них. Повышается избирательность и устойчивость взаимоотношений с ровесниками. Свои предпочтения дети объясняют успешностью того или иного ребёнка в игре. В этом возрасте дети имеют дифференцированное представление о своей гендерной принадлежности по существенным признакам (женские и мужские качества, особенности проявления чувств, эмоций, специфика гендерного поведения). Существенные изменения происходят в игровом взаимодействии, в котором существенное место начинает занимать совместное обсуждение правил игры. При распределении детьми этого возраста ролей для игры можно иногда наблюдать и попытки совместного решения проблем. Вместе с тем согласование действий, распределение обязанностей у детей чаще всего возникает ещё по ходу самой игры. Усложняется игровое пространство. Игровые действия становятся разнообразными. Вне игры общение детей становится менее ситуативным. Они охотно рассказывают о том, что с ними произошло: где были, что видели и т. д. Дети внимательно слушают друг друга, эмоционально сопереживают рассказам друзей.

В игровой деятельности дети шестого года жизни уже могут распределять роли до начала игры и строят свое поведение, придерживаясь роли. Игровое взаимодействие сопровождается речью, соответствующей и по содержанию, и интонационно взятой роли. Речь, сопровождающая реальные отношения детей, отличается от ролевой речи. При распределении ролей могут возникать конфликты, связанные с субординацией ролевого поведения. Наблюдается организация игрового пространства, в котором выделяются смысловой «центр» и «периферия». В игре дети часто пытаются контролировать друг друга - указывают, как должен вести себя тот или иной персонаж. Ребенок пытается сравнивать ярко выраженные эмоциональные состояния, видеть

последствия своих действий. Это существенно влияет на эффективность произвольной регуляции поведения — ребёнок может не только отказаться от нежелательных действий или хорошо себя вести, но и выполнять неинтересное задание, если будет понимать, что полученные результаты принесут кому-то пользу, радость и т. п. Благодаря таким изменениям в эмоциональной сфере поведение дошкольника становится менее ситуативным и чаще выстраивается с учётом интересов и потребностей других людей. Сложнее и богаче по содержанию становится общение ребёнка со взрослым. Дошкольник внимательно слушает рассказы родителей о том, что у них произошло на работе, живо интересуется тем, как они познакомились, при встрече с незнакомыми людьми часто спрашивает, где они живут, есть ли у них дети, кем они работают и т. п. Большую значимость для детей 6—7 лет приобретает общение между собой. Их избирательные отношения становятся устойчивыми, именно в этот период зарождается детская дружба. Дети продолжают активно сотрудничать, вместе с тем у них наблюдаются и конкурентные отношения — в общении и взаимодействии они стремятся в первую очередь проявить себя, привлечь внимание других к себе. Однако у них есть все возможности придать такому соперничеству продуктивный и конструктивный характер и избегать негативных форм поведения.

К семи годам дети определяют перспективы взросления в соответствии с гендерной ролью, проявляют стремление к усвоению определённых способов поведения, ориентированных на выполнение будущих социальных ролей.

В играх дети 6—7 лет способны отражать достаточно сложные социальные события — рождение ребёнка, свадьба, праздник, война и др. В игре может быть несколько центров, в каждом из которых отражается та или иная сюжетная линия. Дети этого возраста могут по ходу игры брать на себя две роли, переходя от исполнения одной к исполнению другой. Они

проявления эмоционального состояния в выражениях, жестах, интонации голоса. Проявляет интерес к поступкам сверстников.

В трудовой деятельности освоенные ранее виды детского труда выполняются качественно, быстро, осознанно. Активно развиваются планирование и самооценивание трудовой деятельности.

Художественно-эстетическое развитие

В *изобразительной деятельности* 5-6 летний ребенок свободно может изображать предметы круглой, овальной, прямоугольной формы, состоящих из частей разной формы и соединений разных линий. Расширяются представления о цвете (знают основные цвета и оттенки, самостоятельно может приготовить розовый и голубой цвет). Старший возраст – это возраст активного *рисования*. Рисунки могут быть самыми разнообразными по содержанию: это жизненные впечатления детей, иллюстрации к фильмам и книгам, воображаемые ситуации. Обычно рисунки представляют собой схематичные изображения различных объектов, но могут отличаться оригинальностью композиционного решения. Изображение человека становится более детализированным и пропорциональным. По рисунку можно судить о половой принадлежности и эмоциональном состоянии изображенного человека. Рисунки отдельных детей отличаются оригинальностью, креативностью. Творческие проявления становятся более осознанными и направленными (образ, средства выразительности продумываются и сознательно подбираются детьми). В продуктивной деятельности дети также могут изобразить задуманное (замысел ведёт за собой изображение).

В *лепке* детям не представляется трудности создать более сложное по форме изображение. Дети успешно справляются с вырезыванием предметов прямоугольной и круглой формы разных пропорций.

могут вступать во взаимодействие с несколькими партнёрами по игре, исполняя как главную, так и подчинённую роль.

Художественно-эстетическое развитие

В *изобразительной деятельности* детей 6-7 лет *рисунки* приобретают более детализированный характер, обогащается их цветовая гамма. Более явными становятся различия между рисунками мальчиков и девочек. Мальчики охотно изображают технику, космос, военные действия; девочки обычно рисуют женские образы: принцесс, балерин, и т.д. Часто встречаются бытовые сюжеты: мама и дочка, комната и т.п. При правильном подходе у детей формируются художественно-творческие способности в изобразительной деятельности. Изображение человека становится еще более детализированным и пропорциональным. Появляются пальцы на руках, глаза, рот, нос, брови, подбородок. Одежда может быть украшена различными деталями. Предметы, которые дети лепят и вырезают, имеют различную форму, цвет, строение, по-разному расположены в пространстве. Вместе с тем могут к 7-ми годам передать конкретные свойства предмета с натуры. Семилетнего ребенка характеризует активная деятельностная позиция, готовность к спонтанным решениям, любопытство, постоянные вопросы к взрослому, способность к речевому комментированию процесса и результата собственной деятельности, стойкая мотивация достижений, развитое воображение. Процесс создания продукта носит творческий поисковый характер: ребенок ищет разные способы решения одной и той же задачи. Ребенок семи лет достаточно адекватно оценивает результаты своей деятельности по сравнению с другими детьми, что приводит к становлению представлений о себе и своих возможностях.

В продуктивной деятельности дети знают, что хотят

Конструирование характеризуется умением анализировать условия, в которых протекает эта деятельность. Дети используют и называют различные детали деревянного конструктора. Могут заменять детали постройки в зависимости от имеющегося материала. Овладевают обобщенным способом обследования образца. Конструктивная деятельность может осуществляться на основе схемы, по замыслу и по условиям. Дети могут конструировать из бумаги, складывая ее в несколько раз (2,4,6 сгибов); из природного материала.

Старших дошкольников отличает яркая эмоциональная реакция на *музыку*. Появляется интонационно-мелодическая ориентация музыкального восприятия. Дошкольники могут петь без напряжения, плавно, отчетливо произнося слова; свободно выполняют танцевальные движения: полуприседания с выставлением ноги на пятку, поочередное выбрасывание ног вперед в прыжке и т.д. Могут импровизировать, сочинять мелодию на заданную тему. Формируются первоначальные представления о жанрах и видах музыки. В процессе восприятия музыкального и изобразительного искусства дети способны осуществлять выбор того (произведений, персонажей, образов), что им больше нравится, обосновывая его с помощью элементов эстетической оценки. Они эмоционально откликаются на те произведения искусства, в которых переданы понятные им чувства и отношения, различные эмоциональные состояния людей, животных, борьба добра со злом. Совершенствуется качество музыкальной деятельности.

изобразить, и могут целенаправленно следовать к своей цели, преодолевая препятствия и не отказываясь от своего замысла, который теперь становится опережающим. Они способны изображать всё, что вызывает у них интерес. Созданные изображения становятся похожи на реальный предмет, узнаваемы и включают множество деталей. Совершенствуется и усложняется техника рисования, лепки, аппликации.

К 7 годам дети в значительной степени освоили *конструирование* из строительного материала. Они свободно владеют обобщенными способами анализа как изображений, так и построек. Свободные постройки становятся симметричными и пропорциональными. Дети точно представляют себе последовательность, в которой будет осуществляться постройка. В этом возрасте дети уже могут освоить сложные формы сложения из листа бумаги и придумывать собственные. Усложняется конструирование из природного материала. Дети способны конструировать по схеме, фотографиям, заданным условиям, собственному замыслу постройки из разнообразного строительного материала, дополняя их архитектурными деталями; делать игрушки путём складывания бумаги в разных направлениях; создавать фигурки людей, животных, героев литературных произведений из природного материала. Наиболее важным достижением детей в данной образовательной области является овладение композицией.

Значительно обогащается индивидуальная интерпретация *музыки*. Музыкально-художественная деятельность характеризуется большой самостоятельностью. Развитие познавательных интересов приводит к стремлению получить знания о видах и жанрах искусства (история создания музыкальных шедевров, жизнь и творчество композиторов и исполнителей). Ребенок определяет к какому жанру принадлежит прослушанное произведение. Чисто и выразительно поет, правильно передавая мелодию (ускоряя, замедляя). Дошкольник может самостоятельно придумать и показать танцевальное или

	ритмическое движение.
--	-----------------------

Дошкольники начинают проявлять интерес к посещению театров, понимать ценность произведений музыкального искусства.

1.2. Планируемые результаты освоения общеобразовательной программы – образовательной программы дошкольного образования

Целевые ориентиры на этапе завершения дошкольного образования:

- ребенок овладевает основными культурными способами деятельности, проявляет инициативу и самостоятельность в разных видах деятельности - игре, общении, познавательно-исследовательской деятельности, конструировании и др.; способен выбирать себе род занятий, участников по совместной деятельности;
- ребенок обладает установкой положительного отношения к миру, к разным видам труда, другим людям и самому себе, обладает чувством собственного достоинства; активно взаимодействует со сверстниками и взрослыми, участвует в совместных играх. Способен договариваться, учитывать интересы и чувства других, сопереживать неудачам и радоваться успехам других, адекватно проявляет свои чувства, в том числе чувство веры в себя, старается разрешать конфликты;
- ребенок обладает развитым воображением, которое реализуется в разных видах деятельности, и прежде всего в игре; ребенок владеет разными формами и видами игры, различает условную и реальную ситуации, умеет подчиняться разным правилам и социальным нормам;
- ребенок достаточно хорошо владеет устной речью, может выражать свои мысли и желания, может использовать речь для выражения своих мыслей, чувств и желаний, построения речевого высказывания в ситуации общения, может выделять звуки в словах, у ребенка складываются предпосылки грамотности;
- у ребенка развита крупная и мелкая моторика; он подвижен, вынослив, владеет основными движениями, может контролировать свои движения и управлять ими;
- ребенок способен к волевым усилиям, может следовать социальным нормам поведения и правилам в разных видах деятельности, во взаимоотношениях со взрослыми и сверстниками, может соблюдать правила безопасного поведения и личной гигиены;
- ребенок проявляет любознательность, задает вопросы взрослым и сверстникам, интересуется причинно-следственными связями, пытается самостоятельно придумывать объяснения явлениям природы и поступкам людей; склонен наблюдать, экспериментировать. Обладает начальными знаниями о себе, о природном и социальном мире, в котором он живет; знаком с произведениями детской литературы, обладает элементарными представлениями из области живой природы, естествознания, математики, истории и т.п.; ребенок способен к принятию собственных решений, опираясь на свои знания и умения в различных видах деятельности.

Целевые ориентиры части, формируемой участниками образовательных отношений:

- *ребенок ориентирован на сотрудничество*, дружелюбен, приветливо расположен к людям, способен участвовать в общих делах, совместных действиях, деятельности с другими детьми и взрослыми; способен понимать состояния и поступки других людей, выбирать адекватные способы поведения в социальной ситуации и уметь преобразовывать ее с целью оптимизации общения с окружающими;
- *ребенок обладает установкой на толерантность*, способностью мириться, ужиться с тем, что является отличным, непохожим, непривычным (например, с чужим мнением, с человеком, имеющим недостатки физического развития, с людьми других национальностей и др.); с удовольствием рассказывает о своих друзьях других этносов, высказывает желание расширять круг межэтнического общения;
- *ребенок знает некоторые способы налаживания межэтнического общения* с детьми других этносов и использует их при решении проблемно-игровых и реальных ситуаций взаимодействия;
- *ребенок обладает чувством разумной осторожности*, выполняет выработанные обществом правила поведения (на дороге, в природе, в социальной действительности);
- *ребенок проявляет уважение* к родителям (близким людям), проявляет воспитанность и уважение по отношению к старшим и не обижает маленьких и слабых, посильно помогает им;
- *ребенок проявляет познавательную активность*, способность и готовность расширять собственный опыт за счет удовлетворения потребности в новых знаниях, переживать радость открытия нового; умение использовать разнообразные источники получения информации для удовлетворения интересов, получения знаний и содержательного общения;
- *ребенок проявляет интерес* к малой родине, родному краю, их истории, необычным памятникам, зданиям; к событиям настоящего и прошлого родного края; к национальному разнообразию людей своего края, стремление к знакомству с их культурой; активно включается в проектную деятельность, самостоятельное исследование, детское коллекционирование, создание мини-музеев, связанных с прошлым и настоящим родного края;
- *ребенок обладает креативностью*, способностью к созданию нового в рамках адекватной возрасту деятельности, к самостоятельному поиску разных способов решения одной и той же задачи; способностью выйти за пределы исходной, реальной ситуации и в процессе ее преобразования создать новый, оригинальный продукт;
- *ребенок проявляет самостоятельность*, способность без помощи взрослого решать адекватные возрасту задачи, находить способы и средства реализации собственного замысла на материале народной культуры; самостоятельно может рассказать о малой родине, родном крае (их достопримечательностях, природных особенностях, выдающихся людях), использует народный фольклор, песни, народные игры в самостоятельной и совместной деятельности, общении с другими детьми и взрослыми;
- *ребенок способен чувствовать прекрасное*, воспринимать красоту окружающего мира, искусства, литературного народного, музыкального творчества
- *ребенок признает здоровье как самую важную ценность* человеческого бытия, проявляет готовность заботиться о своем здоровье и здоровье окружающих, соблюдать правила безопасности жизнедеятельности, самостоятельно и эффективно решать задачи, связанные с поддержанием, укреплением и сохранением здоровья в рамках адекватной возрасту жизнедеятельности и общении;

- *ребенок проявляет эмоциональную отзывчивость* при участии в социально значимых делах, событиях; отражает свои впечатления о малой родине в предпочитаемой деятельности; охотно участвует в общих делах социально-гуманистической направленности; выражает желание в будущем (когда вырастет) трудиться на благо родной страны, защищать Родину от врагов, стараться решить некоторые социальные проблемы.

- *ребенок обладает начальными знаниями о себе*, об истории своей семьи, ее родословной; об истории образования родного города; о том, как люди заботятся о красоте и чистоте своего города; о богатствах недр Урала; о природно-климатических зонах Урала, о животном и растительном мире; о том, что на Урале живут люди разных национальностей; о том, что уральцы внесли большой вклад в победу нашей страны над фашистами во время Великой Отечественной войны; о промыслах и ремеслах Урала;

- *ребенок знает* название и герб своего города, реки (водоема), главной площади, местах отдыха; фамилии уральских писателей и названия их произведений (П.П. Бажов, Д.Н. Мамин-Сибиряк); другие близлежащие населенные пункты и крупные города Урала; Урал – часть России, Екатеринбург - главный город Свердловской области.

** - ребенок разбирается в значении основных экономических и финансовых понятий

** - ребенок четко осознает, что труд – основа жизни, любой труд – это хорошо, плохо – сидеть без дела.

** - ребенок знает, что деньги зарабатываются трудом, являются мерой оценки труда, универсальным средством обмена

** - ребенок понимает, что бережливость и экономия - это разумное отношение к расходам, умение ценить результаты труда, умение делиться и отдавать, в случае острой необходимости прийти на помощь к ближнему, делиться своими сбережениями, порой абсолютно бескорыстно.

** - ребенок осознает необходимость выделения главного

При реализации Программы проводится оценка индивидуального развития детей. Такая оценка производится педагогическим работником в рамках педагогической диагностики (оценки индивидуального развития детей дошкольного возраста, связанной с оценкой эффективности педагогических действий и лежащей в основе их дальнейшего планирования).

Результаты педагогической диагностики (мониторинга) используются исключительно для решения следующих образовательных задач:

- 1) индивидуализации образования (в том числе поддержки ребенка, построения его образовательной траектории или профессиональной коррекции особенностей его развития);
- 2) оптимизации работы с группой детей.

II. РАЗДЕЛ. СОДЕРЖАТЕЛЬНЫЙ.

2.1. Образовательная деятельность в соответствии с направлениями развития ребенка, представленными в пяти образовательных областях. Вариативные формы, способы, методы и средства реализации основной общеобразовательной программы – образовательной программы дошкольного образования с учетом возрастных и индивидуальных особенностей воспитанников, специфики их образовательных потребностей и интересов.

Содержание Программы должно обеспечивать развитие личности, мотивации и способностей детей в различных видах деятельности и охватывать следующие структурные единицы, представляющие определенные направления развития и образования детей (далее - образовательные области):

- социально-коммуникативное развитие;
- познавательное развитие;
- речевое развитие;
- художественно-эстетическое развитие;
- физическое развитие.

ИГРА КАК ОСОБОЕ ПРОСТРАНСТВО РАЗВИТИЯ

Шестой год жизни. Старшая группа

В старшей группе необходимо создать условия для активной, разнообразной творческой игровой деятельности.

Задачи развития игровой деятельности:

- Развивать умение играть на основе совместного со сверстниками сюжетосложения: сначала через передачу в игре знакомых сказок и историй, затем через внесение изменений в знакомый сказочный сюжет (введение новой роли, действия, события), впоследствии через сложение новых творческих сюжетов.
- Обогащать содержание сюжетных игр детей на основе знакомства с явлениями социальной действительности и отношениями людей (школа, магазин, больница, парикмахерская, путешествия и др.), активизировать воображение на основе сюжетов сказок и мультипликационных фильмов.
- Совершенствовать умение следовать игровым правилам в дидактических, подвижных, развивающих играх.
- Развивать умение сотрудничать со сверстниками в разных видах игр: формулировать собственную точку зрения, выяснять точку зрения своего партнера, сравнивать их и согласовывать при помощи аргументации.

Седьмой год жизни. Подготовительная группа.

Задачи развития игровой деятельности:

- Поддерживать проявления активности, самостоятельности и творчества детей в разных видах сюжетных игр; обогащать игровой опыт каждого ребенка на основе участия в интегративной деятельности (познавательной, речевой, продуктивной), включающей игру;
- Формировать умение не только следовать готовым игровым правилам в дидактических, подвижных, развивающих играх, но и самостоятельно создавать новые правила.
- Обогащать способы игрового сотрудничества со сверстниками, развивать дружеские взаимоотношения и способствовать становлению микрогрупп детей на основе интереса к разным видам игр.

Задачи развития игровой деятельности детей:

- Развивать игровой опыт каждого ребенка.
- Способствовать отражению в игре представлений об окружающей действительности.
- Поддерживать первые творческие проявления детей.
- Воспитывать стремление к игровому общению со сверстниками.

Принципы руководства сюжетно-ролевой игрой:

- 1) Для того, чтобы дети овладели игровыми умениями, воспитатель должен *играть вместе с ними*.
- 2) На каждом возрастном этапе игра разворачивается особым образом, так, чтобы детьми «открывался» и усваивался новый, *более сложный способ построения игры*.
- 3) На каждом возрастном этапе при формировании игровых умений необходимо ориентировать детей как на осуществление игрового действия, так и на *пояснение его смысла партнерам*.
- 4) Руководя сюжетно-ролевой игрой, педагог должен помнить:
 - об обязательном общении с детьми: диалогическом общении, полилогическом общении, предполагающем диалог с несколькими участниками игры одновременно (во время многоотраслевого сюжетного построения) и воспитывающем полифоничное слуховое восприятие;
 - создании проблемных ситуаций, позволяющих стимулировать творческие проявления детей в поиске решения задачи.

Немаловажно способствовать развитию игры, используя прямые (предполагают «вмешательство» взрослого в виде прямого показа и руководства деятельностью) и косвенные (предполагают ненавязчивое побуждение к деятельности) воздействия на игру и играющих.

ХАРАКТЕРИСТИКА СЮЖЕТНОЙ САМОДЕЯТЕЛЬНОЙ ИГРЫ

- ✓ Основа сюжетно-ролевой игры – мнимая или воображаемая ситуация
- ✓ Характерная черта – самостоятельность детей
- ✓ Через игру ребёнок воплощает свои взгляды, представления
- ✓ Дети отражают отношение к тому событию, которое они разыгрывают.

ПРЕДПОСЫЛКИ СЮЖЕТНО - РОЛЕВОЙ ИГРЫ

Первый этап – ознакомительная игра: взрослый организует предметно- игровую деятельность ребенка, используя разнообразные игрушки и предметы

Второй этап – отобразительная игра: действия ребёнка направлены на выявление специфических свойств предмета и на достижение с его помощью определённого эффекта

Третий этап – сюжетно-отобразительная игра: дети активно отображают впечатления, полученные в повседневной жизни.

ФОРМИРОВАНИЕ ВЗАИМООТНОШЕНИЙ В СЮЖЕТНО - РОЛЕВОЙ ИГРЕ (А.П. Усова)










































1. **Уровень неорганизованного поведения**, которое ведёт к разрушению игр других детей
2. **Уровень одиночных игр**, на котором ребёнок не вступает во взаимодействие с другими детьми, но и не мешает им играть
3. **Уровень игр рядом**, когда дети могут играть вместе, но каждый действует в соответствии со своей игровой целью
4. **Уровень кратковременного общения**, на котором ребёнок на какое-то время подчиняет свои действия общему замыслу
5. **Уровень длительного общения**, на котором наступает взаимодействие на основе интереса к содержанию игры
6. **Уровень постоянного взаимодействия** на основе общих интересов, избирательных симпатий.

КОМПОНЕНТЫ СЮЖЕТНО - РОЛЕВОЙ ИГРЫ

1. **Сюжет игры** - сфера действительности, которая воспроизводится детьми, отражение определённых действий, событий из жизни и деятельности окружающих.
2. **Содержание игры** - то, что воспроизводится ребёнком в качестве центрального и характерного момента деятельности и отношений между взрослыми в их бытовой, трудовой и общественной деятельности.
3. **Роль** - игровая позиция, в которой ребёнок отождествляет себя с каким-либо персонажем сюжета и действует в соответствии с представлениями о данном персонаже.

4. Классификация игр детей дошкольного возраста

Игры			Возрастная адресованность (годы жизни детей)	
Классы	Виды	Подвиды	6	7
1	2	3	4	
Игры, возникающие по инициативе ребенка	Игры-экспериментирования	С животными и людьми		
		С природными объектами		
		Общения с людьми		
		Со специальными игрушками для		
	Сюжетные самодеятельные игры	Сюжетно -отобразительные		
		Сюжетно - ролевые		
		Режиссерские		

		Театрализованные		
<u>Игры, связанные с исходной инициативой взрослого</u>	Обучающие игры	Автодидактические предметные		
		Сюжетно - дидактические		
		Подвижные		
		Музыкальные		
		Учебно - предметные дидактические		
	Досуговые игры	Интеллектуальные		
		Забавы		
		Развлечения		
		Театральные		
		Празднично-карнавальные		
		Компьютерные		
<u>Игры народные, идущие от исторических традиций этноса</u>	Обрядовые игры	Культовые		
		Семейные		
		Сезонные		
	Тренинговые игры	Интеллектуальные		
		Сенсомоторные		
		Адаптивные		
	Досуговые игры	Игрища		
		Тихие		
		Забавляющие		
		Развлекающие		

ОБРАЗОВАТЕЛЬНАЯ ОБЛАСТЬ «ФИЗИЧЕСКОЕ РАЗВИТИЕ»

Цель: способствовать гармоничному физическому развитию, формированию интереса и ценностного отношения к занятиям физической культурой, основ здорового образа жизни.

	Задачи	
Обязательная часть	<p>Шестой год жизни. Старшая группа.</p> <ul style="list-style-type: none"> <input type="checkbox"/> Развивать умения осознанного, активного, с должным мышечным напряжением выполнения всех видов упражнений (основных движений, общеразвивающих упражнений, спортивных упражнений); <input type="checkbox"/> Развивать умение анализировать (контролировать и оценивать) свои движения и движения товарищей <input type="checkbox"/> Формировать первоначальные представления и умения в спортивных играх и упражнениях; <input type="checkbox"/> Развивать творчества в двигательной деятельности; <input type="checkbox"/> Воспитывать у детей стремление самостоятельно организовывать и проводить подвижные игры и упражнения со сверстниками и малышами; <input type="checkbox"/> Развивать у детей физические качества: координацию, гибкость, общую выносливость, быстроту реакции, скорость одиночных движений, максимальную частоту движений, силу. <input type="checkbox"/> Формировать представления о здоровье, его ценности, полезных привычках, укрепляющих здоровье, о мерах профилактики и охраны здоровья. <input type="checkbox"/> Формировать осознанную потребность в двигательной активности и физическом совершенствовании, развивать устойчивый интерес к правилам и нормам здорового образа жизни, здоровьесберегающего поведения, <input type="checkbox"/> Развивать самостоятельность детей в выполнении культурно-гигиенических навыков и жизненно важных привычек здорового образа жизни. <input type="checkbox"/> Развивать умения элементарно описывать свое самочувствие и привлекать внимание взрослого в случае недомогания. 	<p>Седьмой год жизни. Подготовительная группа.</p> <ul style="list-style-type: none"> <input type="checkbox"/> Развивать умение точно, энергично и выразительно выполнять физические упражнения, осуществлять самоконтроль, самооценку, контроль и оценку движений других детей, выполнять элементарное планирование двигательной деятельности <input type="checkbox"/> Развивать и закреплять двигательные умения и знания правил в спортивных играх и спортивных упражнениях; <input type="checkbox"/> Закреплять умение самостоятельно организовывать подвижные игры и упражнения со сверстниками и малышами; <input type="checkbox"/> Развивать творчество и инициативу, добиваясь выразительного и вариативного выполнения движений; <input type="checkbox"/> Развивать физические качества (силу, гибкость, выносливость), особенно - ведущие в этом возрасте быстроту и ловкость- координацию движений. <input type="checkbox"/> Формировать осознанную потребность в двигательной активности и физическом совершенствовании. <input type="checkbox"/> Формировать представления о некоторых видах спорта, развивать интерес к физической культуре и спорту <input type="checkbox"/> Воспитывать ценностное отношение детей к здоровью и человеческой жизни, развивать мотивацию к сбережению своего здоровья и здоровья окружающих людей. <input type="checkbox"/> Развивать самостоятельность в применении культурно-гигиенических навыков, обогащать представления о гигиенической культуре.

Часть, формируемая участниками образовательных отношений	<p>*1. Развивать двигательный опыт ребенка с использованием средств ближайшего природного и социального окружения, стимулировать двигательную активность, стремление к самостоятельности, к соблюдению правил, через подвижные игры народов Урала.</p> <p>*2. Формировать полезные привычки здорового образа жизни с использованием местных природных факторов. Познакомить ребенка с определенными качествами полезных продуктов.</p> <p>*3. Развивать творчество и инициативу, добиваясь выразительного и вариативного выполнения движений в традиционных для Урала спортивных играх и упражнениях.</p> <p>*4. Развивать представления ребенка о пользе закаливания, режиме жизни, о зависимости между особенностями климата Среднего Урала, погодных</p> <p>**5. Формировать представления о разных видах спорта</p>
---	---

Направления физического развития:

1) *Приобретение детьми опыта в двигательной деятельности:*

- связанной с выполнением упражнений;
- направленной на развитие таких физических качеств как координация и гибкость;
- способствующей правильному формированию опорно-двигательной системы организма, развитию равновесия, координации движений, крупной и мелкой моторики;
- связанной с правильным, не наносящим вреда организму, выполнением основных движений (ходьба, бег, мягкие прыжки, повороты в обе стороны).

2) *Становление целенаправленности и саморегуляции в двигательной сфере.*

3) *Становление ценностей здорового образа жизни, овладение его элементарными нормами и правилами (в питании, двигательном режиме, закаливании, при формировании полезных привычек и др.)*

Принципы физического развития:

1) *Дидактические:*

- систематичность и последовательность;
- развивающее обучение;
- доступность;
- воспитывающее обучение;
- учет индивидуальных и возрастных особенностей;
- сознательность и активность ребенка;
- наглядность.

- 2) *Специальные:*
 - непрерывность;
 - последовательность наращивания тренирующих воздействий;
 - цикличность.
- 3) *Гигиенические:*
 - сбалансированность нагрузок;
 - рациональность чередования деятельности и отдыха;
 - возрастная адекватность;
 - оздоровительная направленность всего образовательного процесса;
 - осуществление лично- ориентированного обучения и воспитания.

Методы физического развития:

- 1) *Наглядные:*
 - наглядно-зрительные приемы (показ физических упражнений, использование наглядных пособий, имитация, зрительные ориентиры);
 - наглядно-слуховые приемы (музыка, песни);
 - тактильно-мышечные приемы (непосредственная помощь воспитателя).
- 2) *Словесные:*
 - объяснения, пояснения, указания;
 - подача команд, распоряжений, сигналов;
 - вопросы к детям;
 - образный сюжетный рассказ, беседа;
 - словесная инструкция.
- 3) *Практические:*
 - Повторение упражнений без изменения и с изменениями;
 - Проведение упражнений в игровой форме;
 - Проведение упражнений в соревновательной форме

ОРГАНИЗАЦИЯ ДВИГАТЕЛЬНОГО РЕЖИМА ДЕТЕЙ

Формы организации	Старший возраст	
	Старшая группа	Подготовительная группа
Организованная деятельность	8 часов в неделю	
Утренняя гимнастика	8- 10 минут	10- 12 минут
Дозированный бег	5-6 минут	7-8 минут

Упражнения после дневного сна	5-10 минут	5-10 минут
Подвижные игры	не менее 2-4 раз в день 15-20 минут	не менее 2-4 раз в день 15- 20 минут
Спортивные игры	Целенаправленное обучение педагогом не реже 1 раза в неделю	
Спортивные упражнения	Целенаправленное обучение не реже 1 раза в неделю	
	8-15 минут	8-15 минут
Физкультурные упражнения на прогулке	Ежедневно с подгруппами	
	10-15 минут	10-15 минут
Спортивные развлечения	1-2 раза в месяц	
	30 минут	30- 40 минут
Спортивные праздники	2- 4 раза в год	
	30 минут	40 минут
День здоровья	Не реже 1 раза в квартал 1 раз в месяц	
Неделя здоровья	Не реже 1 раза в квартал	
Самостоятельная двигательная деятельность	ежедневно	

ЗДОРОВЬЕСБЕРЕГАЮЩИЕ ТЕХНОЛОГИИ, ИСПОЛЬЗУЕМЫЕ В ГРУППЕ

№	Виды	Особенности организации (старшая, подготовительная)
	Медико-профилактические	
	<i>Закаливание</i> в соответствии с медицинскими показаниями	
1.	обширное умывание после дневного сна (мытьё рук до локтя)	ежедневно
2.	контрастное обливание ног	ежедневно
3.	сухое обтирание	ежедневно
4.	ходьба босиком	ежедневно
5.	облегченная одежда	ежедневно
	<i>Профилактические мероприятия</i>	
1.	витаминотерапия	2 раза в год (осень, весна)
2.	витаминизация 3-х блюд	ежедневно

3.	употребление фитонцидов (лук, чеснок)	Осенне-зимний период
4.	полоскание рта после еды	ежедневно
5.	чесночные бусы	ежедневно, по эпидпоказаниям
<i>Медицинские</i>		
1.	мониторинг здоровья воспитанников	В течение года
2.	плановые медицинские осмотры	2 раза в год
3.	антропометрические измерения	2 раза в год
4.	профилактические прививки	По возрасту
5.	кварцевание	По эпидпоказаниям
6.	организация и контроль питания детей	ежедневно
<i>Физкультурно- оздоровительные</i>		
1.	корректирующие упражнения (улучшение осанки, плоскостопие, зрение)	ежедневно
2.	зрительная гимнастика	ежедневно
3.	пальчиковая гимнастика	ежедневно
4.	дыхательная гимнастика	ежедневно
5.	элементы точечного массажа	не реже 1 раза в неделю
6.	динамические паузы	ежедневно
7.	релаксация	2-3 раза в неделю
8.	музыкотерапия	ежедневно
9.	цветотерапия	2-3 раза в неделю
10.	психотерапия	2-3 раза в неделю
11.	сказкотерапия	ежедневно
<i>Образовательные</i>		
1.	привитие культурно-гигиенических навыков	ежедневно

Формы организации работы с детьми по образовательной области «Физическое развитие»

	НОД	Образовательная деятельность воспитателя с детьми в различных видах деятельности	Организация развивающей среды для самостоятельной детской деятельности
1.Основные движения: -ходьба; бег; катание, бросание, метание, ловля; ползание, лазание; упражнения в равновесии; строевые упражнения; ритмические упражнения.	НОД по физическому воспитанию: - сюжетно-игровые - тематические -классические -тренирующее -по развитию элементов двигательной креативности (творчества)	Утренний отрезок времени Индивидуальная работа воспитателя Игровые упражнения Утренняя гимнастика: -классическая -игровая -полоса препятствий -музыкально-ритмическая -аэробика (подгот. гр.) Подражательные движения Прогулка Подвижная игра большой и малой подвижности Игровые упражнения Проблемная ситуация Индивидуальная работа Занятия по физическому воспитанию на улице Подражательные движения Занятие-поход (подгот. гр.) Вечерний отрезок времени, включая прогулку Гимнастика после дневного сна -оздоровительная -коррекционная -полоса препятствий Физкультурные упражнения Коррекционные упражнения	Игровые упражнения Подражательные движения
2.Общеразвивающие упражнения	В занятиях по физическому воспитанию: -сюжетный комплекс -подражательный комплекс - комплекс с предметами Физ.минутки		
3.Подвижные игры	Динамические паузы Подвижная игра		

<p>4. Спортивные упражнения</p> <p>5. Спортивные игры</p> <p>6. Активный отдых</p> <p>7. Формирование начальных представлений о ЗОЖ</p>	<p>большой, малой подвижности и с элементами спортивными игр</p> <p>Развлечения, ОБЖ, минутка здоровья</p>	<p>Индивидуальная работа</p> <p>Подражательные движения</p> <p>Физкультурный досуг</p> <p>Физкультурные праздники</p> <p>День здоровья</p> <p>Объяснение, показ, дидактические игры, чтение художественных произведений, личный пример, иллюстративный материал, досуг, театрализованные игры.</p>	<p>Дидактические, сюжетно-ролевые игры</p>
---	--	--	--

Образовательная область	Формы взаимодействия с семьями воспитанников
<p>Физическое развитие</p>	<ol style="list-style-type: none"> 1. Изучение состояния здоровья детей совместно со специалистами детской поликлиники, медицинским персоналом ДОУ и родителями. Ознакомление родителей с результатами. 2. Изучение условий семейного воспитания через анкетирование, посещение детей на дому и определение путей улучшения здоровья каждого ребёнка. 3. Формирование банка данных об особенностях развития и медико-педагогических условиях жизни ребёнка в семье с целью разработки индивидуальных программ физкультурно-оздоровительной работы с детьми, направленной на укрепление их здоровья. 4. Создание условий для укрепления здоровья и снижения заболеваемости детей в группе и семье: <ul style="list-style-type: none"> ➤ Зоны физической активности, ➤ Закаливающие процедуры, ➤ Оздоровительные мероприятия и т.п. 5. Организация целенаправленной работы по пропаганде здорового образа жизни среди родителей. 6. Ознакомление родителей с содержанием и формами физкультурно-оздоровительной работы в группе. 7. Тренинг для родителей по использованию приёмов и методов оздоровления (дыхательная и артикуляционная гимнастика, физические упражнения и т.д.) с целью профилактики заболевания детей.

8. Согласование с родителями индивидуальных программ оздоровления, профилактических мероприятий, организованных в Детском саду.
9. Ознакомление родителей с нетрадиционными методами оздоровления детского организма.
10. Использование интерактивных методов для привлечения внимания родителей к физкультурно-оздоровительной сфере: организация конкурсов, викторин, проектов, развлечений и т.п.
11. Пропаганда и освещение опыта семейного воспитания по физическому развитию детей и расширения представлений родителей о формах семейного досуга.
12. Консультативная, санитарно-просветительская и медико-педагогическая помощь семьям с учётом преобладающих запросов родителей на основе связи Детского сада с медицинскими учреждениями.
13. Организация консультативного пункта для родителей в Детском саду для профилактики и коррекции ранних осложнений в состоянии здоровья ребёнка.
14. Подбор и разработка индивидуальных программ (комплексов упражнений) для укрепления свода стопы, профилактики плоскостопия, осанки, зрения и т.д. с целью регулярного выполнения дома и в группе.
15. Организация «круглых столов» по проблемам оздоровления и физического развития на основе взаимодействия с Лицеем № 10 и участием медицинских работников.
16. Организации дискуссий с элементами практикума по вопросам физического развития и воспитания детей.
17. Проведение дней открытых дверей, вечеров вопросов и ответов, совместных развлечений с целью знакомства родителей с формами физкультурно-оздоровительной работы в группе.
18. Педагогическая диагностическая работа с детьми, направленная на определение уровня физического развития детей. Ознакомление родителей с результатами диагностических исследований. Отслеживание динамики развития детей.
19. Взаимодействие с Лицеем №10 по вопросам физического развития детей.
20. Определение и использование здоровьесберегающих технологий.
21. Правовое просвещение родителей на основе изучения социокультурного состояния родителей с целью повышения эффективности взаимодействия семьи и Детского сада, способствующего укреплению семьи, становлению гражданственности воспитанников, повышению имиджа Детского сада и уважению педагогов.

ОБРАЗОВАТЕЛЬНАЯ ОБЛАСТЬ «СОЦИАЛЬНО-КОММУНИКАТИВНОЕ РАЗВИТИЕ»

Цель: Позитивная социализация детей дошкольного возраста, приобщение детей к социокультурным нормам, традициям семьи, общества и государства.

Обязательная часть	Задачи	
	Шестой год жизни. Старшая группа.	Седьмой год жизни. Подготовительная группа.
	<p>Дошкольник входит в мир социальных отношений.</p> <ul style="list-style-type: none"> <input type="checkbox"/> Воспитание доброжелательного отношения к людям, уважения к старшим, дружеских взаимоотношений со сверстниками, заботливого отношения к малышам. <input type="checkbox"/> Развитие добрых чувств, эмоциональной отзывчивости, умения различать настроение и эмоциональное состояние окружающих людей и учитывать это в своем поведении. <input type="checkbox"/> Воспитание культуры поведения и общения, привычки следовать правилам культуры, быть вежливым по отношению к людям, сдерживать непосредственные эмоциональные побуждения, если они приносят неудобство окружающим. <input type="checkbox"/> Развитие положительной самооценки, уверенности в себе, чувства собственного достоинства, желания следовать социально-одобряемым нормам поведения, осознание роста своих возможностей и стремление к новым достижениям. <p>Развиваем ценностное отношение к труду.</p> <ul style="list-style-type: none"> <input type="checkbox"/> Формировать у детей представления о профессиях, роли труда взрослых в жизни общества и каждого человека. <p>Воспитывать уважение и благодарность к людям, создающим своим трудом разнообразные материальные и культурные ценности, необходимые современному человеку для жизни;</p>	<p>Дошкольник входит в мир социальных отношений</p> <ul style="list-style-type: none"> <input type="checkbox"/> Развивать гуманистическую направленность поведения: социальные чувства, эмоциональную отзывчивость, доброжелательность. <input type="checkbox"/> Воспитывать привычки культурного поведения и общения с людьми, основы этикета, правила поведения в общественных местах. <input type="checkbox"/> Обогащать опыт сотрудничества, дружески взаимоотношений со сверстниками и взаимодействия с взрослыми. <input type="checkbox"/> Развивать начала социальной активности, желания на правах старших участвовать в жизни детского сада: заботиться о малышах, участвовать в оформлении детского сада к праздникам и пр. <input type="checkbox"/> Способствовать формированию положительной самооценки, уверенности в себе, осознание роста своих достижений, чувства собственного достоинства, стремления стать школьником. <input type="checkbox"/> Воспитывать любовь к своей семье, детскому саду, к родному городу. <p>Развиваем ценностное отношение к труду</p> <ul style="list-style-type: none"> <input type="checkbox"/> Формировать представление о труде как ценности общества, основы достойной и благополучной жизни страны, семьи и каждого человека, о разнообразии и взаимосвязи видов труда и профессий <input type="checkbox"/> Формировать первоосновы экономического образа мышления, осознания материальных возможностей родителей, ограниченности ресурсов (продукты питания, вода, электричество и пр.) в современном мире; <input type="checkbox"/> Развивать интерес и самостоятельность детей в разных видах доступного труда, умение включаться в реальные трудовые связи со взрослыми и сверстниками через дежурство, выполнение трудовых

	<p><input type="checkbox"/> Обеспечивать развитие самостоятельности и инициативы в труде, расширять диапазон обязанностей в элементарной трудовой деятельности по самообслуживанию, хозяйственно-бытовому, ручному труду и конструированию, труду в природе в объеме возрастных возможностей старших дошкольников,</p> <p><input type="checkbox"/> Способствовать развитию творческих способностей, позиции субъекта в продуктивных видах детского досуга на основе осознания ребенком собственных интересов, желаний и предпочтений.</p> <p>Формирование основ безопасного поведения в быту, социуме, природе.</p> <p><input type="checkbox"/> Формировать представлений детей об основных источниках и видах опасности в быту, на улице, в природе и способах безопасного поведения; о правилах безопасности дорожного движения в качестве пешехода и пассажира транспортного средства;</p> <p><input type="checkbox"/> Формировать умения самостоятельного безопасного поведения в повседневной жизни на основе правил безопасного поведения.</p>	<p>поручений, ручной труд и пр.</p> <p><input type="checkbox"/> Обеспечивать освоение умений сотрудничества в совместном труде, элементарного планирования, взаимодействия с партнерами, оценки результатов труда.</p> <p>Воспитывать ответственность, добросовестность, стремление к участию в труде взрослых, оказанию посильной помощи.</p> <p>Формирование основ безопасного поведения в быту, социуме, природе.</p> <p><input type="checkbox"/> Продолжать формировать представления об опасных для человека ситуациях в быту, в природе и способах правильного поведения; о правилах безопасности дорожного движения в качестве пешехода и пассажира транспортного средства;</p> <p><input type="checkbox"/> Воспитывать осторожное и осмотрительное отношение к потенциально опасным для человека ситуациям в общении, в быту, на улице, в природе.</p>
<p><i>Часть, формируемая участниками образовательных отношений</i></p>	<p>*1. Расширить представления ребенка о семье, о значении близких, теплых, дружеских отношений в жизни каждого человека, о связи поколений семьи.</p> <p>*2. Воспитывать у ребенка чувство родовой чести, привязанности, сопричастности к общим делам семьи, горожан (сельчан), уральцев; чувство признательности, благодарности, уважения к знаменитым людям своего города (села), края.</p> <p>*3. Воспитывать у ребенка толерантное, уважительное, доброжелательное отношение к людям другой национальности, вне зависимости от социального происхождения, вероисповедания, пола, личностного и поведенческого своеобразия.</p> <p>*4. Развивать интерес ребенка к истории своей семьи, ее родословной; к истории своего края, города (села), к достопримечательностям родного города (села): культурные учреждения, промышленные центры, памятники зодчества, архитектура; к символике своего города (герб, гимн), села, Урала.</p>	

	<p>*5. Формировать у ребенка представления о роли труда взрослых в жизни общества и каждого человека (на основе ознакомления с разными видами производительного и обслуживающего труда, удовлетворяющего основные потребности человека в пище, одежде, жилище, образовании, медицинском обслуживании, отдыхе; через знакомство с многообразием профессий и трудовых процессов, доступных для детского понимания и воплощения в трудовой деятельности).</p> <p>**6. Формировать у ребенка представления о роли труда взрослых в жизни общества и каждого человека (на основе ознакомления с разными видами производительного и обслуживающего труда, удовлетворяющего основные потребности человека в пище, одежде, жилище, образовании, медицинском обслуживании, отдыхе; через знакомство с многообразием профессий и трудовых процессов, доступных для детского понимания и воплощения в трудовой деятельности).</p> <p>**7. Воспитывать у дошкольников нормы и ценности, принятых в обществе, включая моральные и нравственные ценности, связанные с отношением к личным и семейным финансам.</p> <p>**8. Развивать общения и взаимодействия ребенка со взрослыми и сверстниками построенные с использованием различных ролевых моделей, тесно связанных с ведением домохозяйства.</p> <p>**9. Формировать приемы безопасного рационального поведения в социуме на примерах из сказок и иных источников, где демонстрируется ошибочное поведение героев.</p>
--	---

Дошкольник входит в мир социальных отношений (патриотическое воспитание детей).

Компоненты патриотического воспитания

1. *Содержательный (представления ребенка об окружающем мире):*
 - ✓ О культуре народа, его традициях, творчестве.
 - ✓ О природе родного края и страны и деятельности человека в природе.
 - ✓ Об истории страны, отраженной в названиях улиц, памятниках.
 - ✓ О символике родного города и страны (герб, гимн, флаг).
2. *Эмоционально-побудительный (эмоционально-положительные чувства ребенка к окружающему миру)*
 - ✓ Любовь и чувство привязанности к родной семье и дому
 - ✓ Интерес к жизни родного города и страны
 - ✓ Гордость за достижения своей страны
 - ✓ Уважение к культуре и традициям народа, к историческому прошлому
 - ✓ Восхищение народным творчеством
 - ✓ Любовь к родной природе, к родному языку
 - ✓ Уважение к человеку-труженику и желание принимать посильное участие в труде
3. *Деятельностный (отражение отношения к миру в деятельности)*
 - ✓ Труд
 - ✓ Игра

- ✓ Продуктивная деятельность
- ✓ Музыкальная деятельность
- ✓ Познавательная деятельность

Воспитание чувства патриотизма у дошкольника – процесс сложный и длительный, требующий от педагога большой личной убежденности и вдохновения. Эта весьма кропотливая работа должна вестись систематически, планомерно во всех группах, в разных видах деятельности и по разным направлениям: воспитание любви к близким, к детскому саду, к родному городу, к своей стране.

Примерное содержание образовательной деятельности по ознакомлению с городом, областью.

№	Тема	Старшая группа	Подготовительная группа
1	Я, моя семья	Понятия «семья», «родной дом». Семья- группа живущих вместе родственников. Значение семьи для человека. Объяснение смысла пословиц: «Дома и стены помогают», «Мой дом - моя крепость»	Различные уклады семейного быта. Семейные традиции. Понятие «предки». Несколько поколений составляют «род». Родословная. Генеалогическое древо.
2	Родной город, район	Понятия «Родина», «малая родина». Путешествие в прошлое родного края. Исторические памятники родного города. Крестьянские и городские постройки. Храмы. Символика Каменска-Уральского.	Культурно- историческое наследие родного города. Особенности городской и сельской местности. Каменное и деревянное зодчество. Главная улица города. Архитектура и функциональные особенности отдельных зданий. Города, районы, реки Свердловской области, их современное и древнее название.
3	Природа родного края	Растительный и животный мир Свердловской области. Красная книга Свердловской области. Зеленая аптека (лекарственные растения). Особенности ландшафта Свердловской области.	
4	Каменск – Уральский Урал	Фабрики и заводы. Улицы, названные в честь мастеров и их изделий.	Сельское хозяйство области: хлеборобство, животноводство, овощеводство, птицеводство.
5	Быт, традиции	Функциональное предназначение предметов русского быта. Сочетание сезонного труда и развлечений - нравственная норма народной жизни. Традиционные народные праздники. Песни. Чаепитие на Руси.	Народный календарь. Традиционные обрядные праздники, особенности их празднования, традиционные праздничные блюда.
6	Русский народный	Знакомство с историей костюма. Орнамент и его	Особенности Уральского народного костюма. Женский

	костюм	предназначение. Одежда наших предков.	и мужской костюмы. Современный костюм.
7	Народная игрушка	Урало-Сибирская игрушка: приемы лепки. Игрушки-скатки: обрядовые, пасхальная кукла- крестец, кукла плодородия. Соломенные и деревянные игрушки.	Урало-Сибирская игрушка: от истории возникновения до наших дней.
8	Народные игры	Народные обрядовые игры. Знакомство с разными видами жеребьевок (выбором ведущего игры). Разучивание считалок, слов к играм.	Старинные и современные народные игры.
9	Земляки, прославившие наш город	Понятие «земляки». Былинные богатыри. Куликово поле. Л.Н. Толстой: круг детского чтения. Л.Н. Толстой и Ясная поляна. Уральские писатели, поэты и художники. Основоположники самоварного, пряничного, оружейного, гармонного производства. Уральцы - герои Великой отечественной войны. Наши современники - земляки, прославившие наш город.	

Основы безопасного поведения в быту, социуме, природе

Основные направления работы

- Усвоение дошкольниками первоначальных знаний о правилах безопасного поведения;
- Формирование у детей качественно новых двигательных навыков и бдительного восприятия окружающей обстановки;
- Развитие у детей способности к предвидению возможной опасности в конкретной меняющейся ситуации и построению адекватного безопасного поведения;

Основные принципы работы по воспитанию у детей навыков безопасного поведения

- Важно не механическое заучивание детьми правил безопасного поведения, а воспитание у них навыков безопасного поведения в окружающей его обстановке.
- Воспитатели и родители не должны ограничиваться словами и показом картинок (хотя это тоже важно). С детьми надо рассматривать и анализировать различные жизненные ситуации, если возможно, проигрывать их в реальной обстановке.
- Занятия проводить не только по графику или плану, а использовать каждую возможность (ежедневно), в процессе игр, прогулок и т.д., чтобы помочь детям полностью усвоить правила, обращать внимание детей на ту или иную сторону правил.
- Развивать качества ребенка: его координацию, внимание, наблюдательность, реакцию и т.д. Эти качества очень нужны и для безопасного поведения.

Примерное содержание работы

- 1) Ребенок и другие люди:
 - О несовпадении приятной внешности и добрых намерений.

- Опасные ситуации контактов с незнакомыми людьми.
 - Ситуации насильственного поведения со стороны незнакомого взрослого.
 - Ребенок и другие дети, в том числе подросток.
 - Если «чужой» приходит в дом.
 - Ребенок как объект сексуального насилия.
- 2) Ребенок и природа:
- В природе все взаимосвязано.
 - Загрязнение окружающей среды.
 - Ухудшение экологической ситуации.
 - Бережное отношение к живой природе.
 - Ядовитые растения.
 - Контакты с животными.
 - Восстановление окружающей среды.
- 3) Ребенок дома:
- Прямые запреты и умение правильно обращаться с некоторыми предметами.
 - Открытое окно, балкон как источник опасности.
 - Экстремальные ситуации в быту.
- 4) Ребенок и улица:
- Устройство проезжей части.
 - Дорожные знаки для водителей и пешеходов.
 - Правила езды на велосипеде.
 - О работе ГИБДД.
 - Милиционер- регулировщик.
 - Правила поведения в транспорте.
 - Если ребенок потерялся на улице.

Развиваем ценностное отношение к труду

Компоненты трудовой деятельности.

- 1) Планирование и контроль (умение ставить перед собой цель возникает у детей в среднем дошкольном возрасте).
- 2) Оценка достигнутого результата с точки зрения его важности для самого ребенка и для всей группы.
- 3) Мотивы, побуждающие детей к труду:
 - интерес к процессу действий;
 - интерес к будущему результату;

- интерес к овладению новыми навыками;
- соучастие в труде совместно с взрослыми;
- осознание своих обязанностей;
- осознание смысла, общественной важности труда. Чем выше уровень развития трудовой деятельности, тем выше ее воспитательный потенциал.

Своеобразие трудовой деятельности детей:

- 1) «субъективная значимость труда», то есть оценка результата не с точки зрения выполненного объема работы, а с учетом проявления заботливости, настойчивости, затраченных трудовых или волевых усилий.
- 2) связь с игрой, которая проявляется:
 - в манипулятивных действиях детей, исполняющих роли взрослых;
 - в продуктивных действиях, составляющих сюжет игры;
 - во включении игровых действий в трудовой процесс;
 - в ролевом поведении ребенка, создающего образ труженика.

Виды труда:

- 1) Самообслуживание.
- 2) Хозяйственно-бытовой труд.
- 3) Труд в природе.
- 4) Ручной труд.
- 5) Ознакомление с трудом взрослых.

Формы организации трудовой деятельности:

- 1) Поручения:
 - простые и сложные;
 - эпизодические и длительные;
 - коллективные.
- 2) Дежурства.
- 3) Коллективный труд.

Типы организации труда детей

- 1) Индивидуальный труд.
- 2) Труд рядом.
- 3) Общий труд.
- 4) Совместный труд

Особенности структуры и формы детской трудовой деятельности

Условное обозначение	Особенности структуры	Наличие совместных действий в зависимости от участников
Индивидуальный труд	Ребенок действует сам, выполняя все задания в индивидуальном темпе	Не испытывает никакой зависимости от других детей
Труд рядом		
Труд общий	Участников объединяет общее задание и общий результат	Возникает необходимость согласований при распределении задания, при обобщении результатов
Труд совместный	Наличие тесной зависимости от партнеров, темпа и качества их деятельности	Каждый участник является контролером деятельности предыдущего участника

Методы и приемы трудового воспитания детей

I группа методов: формирование нравственных представлений, суждений, оценок.

- 1) Решение маленьких логических задач, загадок.
- 2) Приучение к размышлению, логические беседы.
- 3) Беседы на этические темы.
- 4) Чтение художественной литературы.
- 5) Рассматривание иллюстраций.
- 6) Рассказывание и обсуждение картин, иллюстраций.
- 7) Просмотр телепередач, диафильмов, видеофильмов.
- 8) Задачи на решение коммуникативных ситуаций.
- 9) Придумывание сказок.

II группа методов: создание у детей практического опыта трудовой деятельности.

- 1) Приучение к положительным формам общественного поведения.
- 2) Показ действий.
- 3) Пример взрослого и детей.
- 4) Целенаправленное наблюдение.
- 5) Организация интересной деятельности (общественно-полезный труд).
- 6) Разыгрывание коммуникативных ситуаций.
- 7) Создание контрольных педагогических ситуаций.

Формы работы с детьми по образовательной области «Социально-коммуникативное развитие»

Содержание	Образовательная деятельность воспитателя с детьми в различных видах деятельности	Организация развивающей среды для самостоятельной детской деятельности
1. Развитие игровой деятельности * Сюжетно-ролевые игры * Подвижные игры * Театрализованные игры * Дидактические игры	Занятия, экскурсии, наблюдения, чтение художественной литературы, видеоинформация, досуги, праздники, обучающие игры, досуговые игры, народные игры. Самостоятельные сюжетно-ролевые игры, дидактические игры, досуговые игры с участием воспитателей	Игры-экспериментирование Сюжетные самодеятельные игры (с собственными знаниями детей на основе их опыта). Внеигровые формы: самодеятельность дошкольников; изобразительная деят-ть; труд в природе; экспериментирование; конструирование; бытовая деятельность; наблюдение
2. Приобщение к элементарным общепринятым нормам и правилам взаимоотношения со сверстниками и взрослыми	Беседы- занятия, чтение худ. литературы, проблемные ситуации, поисково –творческие задания, экскурсии, праздники, просмотр видеофильмов, театрализованные постановки, решение задач	Игровая деятельность (игры в парах, совместные игры с несколькими партнерами, хороводные игры, игры с правилами), дидакт. игры, сюжетно-ролевые игры, дежурство, самообслуживание, подвижные, театрализованные игры, продуктивная деят-ть
3. Формирование гендерной, семейной и гражданской принадлежности * образ Я * семья * детский сад * родная страна * наша армия (со ст. гр.) * наша планета (подг.гр)	Викторины, КВН, познавательные досуги, тематические досуги, чтение рассказ экскурсия	Сюжетно-ролевая игра, дидактическая игра, настольно-печатные игры, продуктивная деятельность, дежурство
4. Формирование патриотических чувств	познавательные беседы, развлечения, моделирование, настольные игры, чтение, творческие задания,	рассматривание иллюстраций, дидактическая игра, изобразительная деятельность

	видеофильмы	
5. Формирование чувства принадлежности к мировому сообществу	познавательные викторины, КВН, конструирование, моделирование, чтение	рассматривание иллюстраций, продуктивная деятельность, театрализация
6. Формирование основ собственной безопасности *ребенок и другие люди *ребенок и природа *ребенок дома *ребенок и улица	Беседы, обучение, Чтение Объяснение, напоминание Упражнения, Рассказ Продуктивная деятельность Рассматривание иллюстраций Рассказы, чтение Целевые прогулки	Рассматривание Иллюстраций Дидактическая игра Продуктивная деятельность Для самостоятельной игровой деятельности - разметка дороги вокруг детского сада, Творческие задания,
7.1. Самообслуживание	Чтение художественной литературы Поручения, игровые ситуации, Досуг	Дидактические игры, рассматривание иллюстраций, сюжетно-ролевые игры
7.2. Хозяйственно-бытовой труд	Обучение, коллективный труд, поручения, дидактические игры, продуктивная деятельность, экскурсии	Творческие задания, дежурство, задания, поручения
7.3. Труд в природе	Обучение, совместный труд детей и взрослых, беседы, чтение художественной литературы, дидактическая игра, просмотр видеофильмов целевые прогулки	Продуктивная деятельность, ведение календаря природы, тематические досуги
7.4. Ручной труд	Совместная деятельность детей и взрослых, продуктивная деятельность	Продуктивная деятельность
7.7. Формирование первичных представлений о труде взрослых	Экскурсии, наблюдения, рассказы, обучение, чтение, рассматривание иллюстраций, просмотр видео	Дидактические игры, сюжетно-ролевые игры

Образовательная область	Формы взаимодействия с семьями воспитанников
Социально-коммуникативное	1. Привлечение родителей к участию в детском празднике (разработка идей, подготовка атрибутов, ролевое участие).

<p>развитие</p>	<ol style="list-style-type: none"> 2. Анкетирование, тестирование родителей, выпуск газеты, подбор специальной литературы с целью обеспечения обратной связи с семьёй. 3. Проведение тренингов с родителями: способы решения нестандартных ситуаций с целью повышения компетенции в вопросах воспитания. 4. Распространение инновационных подходов к воспитанию детей через рекомендованную психолого-педагогическую литературу, периодические издания. 5. Привлечение родителей к совместным мероприятиям по благоустройству и созданию условий в группе и на участке. 6. Организация совместных с родителями прогулок и экскурсий по городу и его окрестностям, создание тематических альбомов. 7. Изучение и анализ детско-родительских отношений с целью оказания помощи детям. 8. Разработка индивидуальных программ взаимодействия с родителями по созданию предметной среды для развития ребёнка. 9. Беседы с детьми с целью формирования уверенности в том, что их любят и о них заботятся в семье. 10. Выработка единой системы гуманистических требований в группе и семье. 11. Повышение правовой культуры родителей. 12. Консультативные часы для родителей по вопросам предупреждения использования методов, унижающих достоинство ребёнка. 13. Создание фотовыставок, фотоальбомов «Я и моя семья», «Моя родословная», «Мои любимые дела», «Моё настроение». 14. Аудио- и видеозаписи высказываний детей по отдельным проблемам с дальнейшим прослушиванием и обсуждением проблемы с родителями (За что любишь свой дом? Кто в твоём доме самый главный? Кто самый добрый? За что ты себя любишь? и др.).
------------------------	---

ОБРАЗОВАТЕЛЬНАЯ ОБЛАСТЬ «РЕЧЕВОЕ РАЗВИТИЕ»

	Цель: Формирование устной речи и навыков речевого общения с окружающими на основе овладения литературным языком своего народа	
	Задачи	
Обязательная часть	Шестой год жизни. Старшая группа.	Седьмой год жизни. Подготовительная группа.
	<ul style="list-style-type: none"> <input type="checkbox"/> Развивать монологические формы речи, стимулировать речевое творчество детей. Обогащать представления детей о правилах речевого этикета и способствовать осознанному желанию и умению детей следовать им в процессе общения. <input type="checkbox"/> Развивать умение соблюдать этику общения в условиях коллективного взаимодействия. Обогащать словарь детей за счет расширения представлений о явлениях социальной жизни, взаимоотношениях и характерах людей. <input type="checkbox"/> Развивать умение замечать и доброжелательно исправлять ошибки в речи сверстников. <input type="checkbox"/> Воспитывать интерес к письменным формам речи. <input type="checkbox"/> Поддерживать интерес к рассказыванию по собственной инициативе. <input type="checkbox"/> Развивать первоначальные представления об особенностях литературы: о родах (фольклор и авторская литература), видах (проза и поэзия), о многообразии жанров и их некоторых признаках (композиция, средства языковой выразительности). <input type="checkbox"/> Способствовать развитию понимания литературного текста в единстве его содержания и формы, смыслового и эмоционального подтекста. 	<ul style="list-style-type: none"> <input type="checkbox"/> Поддерживать проявление субъектной позиции ребенка в речевом общении со взрослыми и сверстниками. <input type="checkbox"/> Развивать умение осознанного выбора этикетной формы в зависимости от ситуации общения, возраста собеседника, цели взаимодействия. <input type="checkbox"/> Поддерживать использование в речи средств языковой выразительности: антонимов, синонимов, многозначных слов, метафор, образных сравнений, олицетворений. <input type="checkbox"/> Развивать речевое творчество, учитывая индивидуальные способности и возможности детей. <input type="checkbox"/> Воспитывать интерес к языку и осознанное отношение детей к языковым явлениям. <input type="checkbox"/> Развивать умения письменной речи: читать отдельные слова и словосочетания, писать печатные буквы. <input type="checkbox"/> Развивать умения анализировать содержание и форму произведения, развивать литературную речь. <input type="checkbox"/> Обогащать представления об особенностях литературы: о родах (фольклор и авторская литература), видах (проза и поэзия) и многообразии жанров.

Часть, формируемая участниками образовательных отношений	<p>Задачи воспитания и обучения:</p> <ol style="list-style-type: none"> 1. *Развивать представление ребенка о том, что, кроме русского языка, существуют другие языки, похожие и непохожие, на которых говорят люди разных национальностей родного края и на основе этого развивать у ребенка умение строить общение с людьми разных национальностей. 2. *Обогатить представления ребенка об особенностях речевой культуры народов проживающих на Урале. 3. *Развивать у ребенка способность чувствовать красоту и выразительность родного языка, языка художественного произведения, поэтического слова. 4. **Развивать компонент активного коммуникативного поведения при социализации ребенка в мире финансовых отношений взрослых.
---	---

Принципы развития речи.

- 1) Принцип взаимосвязи сенсорного, умственного и речевого развития.
- 2) Принцип коммуникативно-деятельного подхода к развитию речи.
- 3) Принцип развития языкового чутья.
- 4) Принцип формирования элементарного сознания явлений языка.
- 5) Принцип взаимосвязи работы над различными сторонами речи.
- 6) Принцип обогащения мотивации речевой деятельности.
- 7) Принцип обогащения активной языковой практик

Основные направления работы по развитию речи детей в группе. Содержание образовательной деятельности.

- 1) Развитие словаря: освоение значений слов и их уместное употребление в соответствии с контекстом высказывания, с ситуацией, в которой происходит общение.
- 2) Воспитание звуковой культуры речи: развитие восприятия звуков родной речи и произношения.
- 3) Формирование грамматического строя:
 - морфология (изменение слов по родам, числам, падежам);
 - синтаксис (освоение различных типов словосочетаний и предложений);
 - словообразование.
- 4) Развитие связной речи:
 - диалогическая (разговорная) речь;
 - монологическая речь (рассказывание).
- 5) Формирование элементарного осознания явлений языка и речи: различение звука и слова, нахождение места звука в слове.
- 6) Воспитание любви и интереса к художественному слову.

Методы развития речи:

1) Наглядные:

- непосредственное наблюдение и его разновидности (наблюдение в природе, экскурсии);
- опосредованное наблюдение (изобразительная наглядность: рассматривание игрушек, картин, рассказывание по игрушкам и картинам.).

2) Словесные:

- чтение и рассказывание художественных произведений;
- заучивание наизусть;
- пересказ;
- общая беседа;
- рассказывание без опоры на наглядный материал.

3) Практические:

- дидактические игры;
- игры-драматизации, инсценировки,
- дидактические упражнения, пластические этюды, хороводные игры.

Средства развития речи:

- 1) Общение взрослых и детей.
- 2) Культурная языковая среда.
- 3) Обучение родной речи в организованной деятельности.
- 4) Художественная литература.
- 5) Изобразительное искусство, музыка, театр.
- 6) Непосредственно образовательная деятельность по другим разделам программы.

Воспитание любви и интереса к художественному слову, знакомство детей с художественной литературой.

Цель: Формирование интереса и потребности в чтении (восприятии книг).

Задачи.

- 1) Вызывать интерес к художественной литературе как средству познания, приобщения к словесному искусству, воспитания культуры чувств и переживаний
- 2) Приобщение к словесному искусству, в том числе развитие художественного восприятия и эстетического вкуса
- 3) Формировать и совершенствовать связную речь, поощрять собственное словесное творчество через прототипы, данные в художественном тексте
- 4) Развитие литературной речи

Формы работы:

- 1) Чтение литературного произведения.
- 2) Рассказ литературного произведения.
- 3) Беседа о прочитанном произведении.
- 4) Обсуждение литературного произведения.
- 5) Инсценирование литературного произведения. Театрализованная игра.
- 6) Игра на основе сюжета литературного произведения.
- 7) Продуктивная деятельность по мотивам прочитанного.
- 8) Сочинение по мотивам прочитанного.
- 9) Ситуативная беседа по мотивам прочитанного.

Основные принципы организации работы по воспитанию у детей интереса к художественному слову

- 1) Ежедневное чтение детям вслух является обязательным и рассматривается как традиция.
- 2) В отборе художественных текстов учитываются предпочтения педагогов и особенности детей, а также способность книги конкурировать с видеотехникой не только на уровне содержания, но и на уровне зрительного ряда.
- 3) Создание по поводу художественной литературы детско-родительских проектов с включением различных видов деятельности: игровой, продуктивной, коммуникативной, познавательно-исследовательской, в ходе чего создаются целостные продукты в виде книг-самоделок, выставок изобразительного творчества, макетов, плакатов, карт и схем, сценариев викторин, досугов, детско-родительских праздников.

Формы работы с детьми по образовательной области «Речевое развитие»

Содержание	Образовательная деятельность воспитателя с детьми в различных видах деятельности	Организация развивающей среды для самостоятельной детской деятельности
1. Развитие свободного общения со взрослыми и детьми	<ul style="list-style-type: none"> - Имитативные упражнения, пластические этюды. - Сценарии активизирующего общения. - Чтение, рассматривание иллюстраций (беседа.) - Коммуникативные тренинги. - Совместная продуктивная деятельность. - Работа в книжном уголке - Экскурсии. - Проектная деятельность 	<ul style="list-style-type: none"> - Самостоятельная художественно-речевая деятельность детей - Сюжетно-ролевая игра. - Игра- импровизация по мотивам сказок. - Театрализованные игры. - Игры с правилами. - Игры парами (настольно-печатные) - Совместная продуктивная деятельность детей
2. Развитие всех компонентов устной речи	<ul style="list-style-type: none"> - Сценарии активизирующего общения. - Дидактические игры - Игры-драматизации - Экспериментирование с природным материалом - Разучивание, пересказ - Речевые задания и упражнения - Разучивание скороговорок, чистоговорок. - Артикуляционная гимнастика - Проектная деятельность - Обучению пересказу литературного произведения 	<ul style="list-style-type: none"> - Игра-драматизация - Совместная продуктивная и игровая деятельность детей. - Самостоятельная художественно-речевая деятельность
3. Практическое овладение нормами речи (речевой этикет)	<ul style="list-style-type: none"> - Интегрированные НОД - Тематические досуги - Чтение художественной литературы - Моделирование и обыгрывание проблемных ситуаций 	<ul style="list-style-type: none"> - Самостоятельная художественно-речевая деятельность - Совместная продуктивная и игровая деятельность детей. - Сюжетно- ролевые игры
4. Формирование интереса и потребности в чтении	<ul style="list-style-type: none"> Чтение художественной и познавательной литературы Творческие задания Пересказ Литературные праздники Досуги Презентации проектов Ситуативное общение 	<ul style="list-style-type: none"> Пересказ Драматизация Рассматривание иллюстраций Продуктивная деятельность игры

	Творческие игры Театр Чтение литературы, подбор загадок, пословиц, поговорок	
--	--	--

Образовательная область	Формы взаимодействия с семьями воспитанников
Речевое развитие	<ol style="list-style-type: none"> 1. Информирование родителей о содержании деятельности Детского сада по развитию речи, их достижениях и интересах: <ul style="list-style-type: none"> ➤ Чему мы научимся (Чему научились), ➤ Наши достижения, ➤ Речевые мини-центры для взаимодействия родителей с детьми в условиях Детского сада, ➤ Аудиозаписи детской речи (описательные, творческие рассказы, интересные высказывания и т.п.) 2. «Академия для родителей». <ul style="list-style-type: none"> Цели: <ul style="list-style-type: none"> ➤ Выявление психолого-педагогических затруднений в семье, ➤ Преодоление сложившихся стереотипов, ➤ Повышение уровня компетенции и значимости родителей в вопросах коммуникативного развития дошкольников. ➤ Пропаганда культуры речи в семье и при общении с ребенком. 3. Собеседование с ребёнком в присутствии родителей. Проводится с целью определения речевого развития дошкольника и является тактичным способом налаживания общения с родителями, демонстрации возможностей ребёнка. Опосредованно предостерегает родителей от авторитарного управления развитием ребёнка и жёсткой установки на результат. 4. Ознакомление родителей с деятельностью детей (видеозапись). Использование видеоматериалов с целью проведения индивидуальных консультаций с родителями, где анализируется речевое развитие ребёнка, умение общаться со сверстниками. Выявление причин негативных тенденций и совместный с родителями поиск путей их преодоления. 5. Открытые мероприятия с детьми для родителей. 6. Посещение культурных учреждений при участии родителей (театр, библиотека, выставочный зал и др.) с целью расширения представлений об окружающем мире и обогащение словаря детей, формирования адекватных форм поведения в общественных местах, воспитания положительных эмоций и эстетических чувств. 7. Организация партнёрской деятельности детей и взрослых по выпуску семейных газет и журналов с целью обогащения коммуникативного опыта дошкольников; создания продуктов творческой художественно-речевой деятельности (тематические альбомы с рассказами и т.п.) с целью развития речевых способностей и воображения. 8. Совместные досуги, праздники, литературные вечера на основе взаимодействия родителей и детей («Веселый этикет», «В королевстве правильной речи», «АБВГДейка», «Страна вежливых слов», «Путешествие в сказку», «День рождения А.С. Пушкина», «Л.Н. Толстой– наш великий земляк» и т.п.).

- | | |
|--|---|
| | <ol style="list-style-type: none">9. Совместные наблюдения явлений природы, общественной жизни с оформлением плакатов, которые становятся достоянием группы. Помощь родителей ребёнку в подготовке рассказа по наглядным материалам .10. Создание в группе тематических выставок при участии родителей: «Дары природы», «История вещей», «Родной край», «Любимый город», «Профессии наших родителей», «Транспорт» и др. целью расширения кругозора и обогащению словаря дошкольников.11. Совместная работа родителей, ребёнка и педагога по созданию альбома «Мои интересы и достижения» и др.; по подготовке тематических бесед «Мои любимые игрушки», «Игры детства моих родителей», «На пороге Новый год» и т.п.12. Создание тематических выставок детских книг при участии семьи.13. Тематические литературные и познавательные праздники «Вечер сказок», «Любимые стихи детства» с участием родителей.14. Совместное формирование библиотеки для детей (познавательно-художественная литература, энциклопедии). |
|--|---|

ОБРАЗОВАТЕЛЬНАЯ ОБЛАСТЬ «ПОЗНАВАТЕЛЬНОЕ РАЗВИТИЕ»

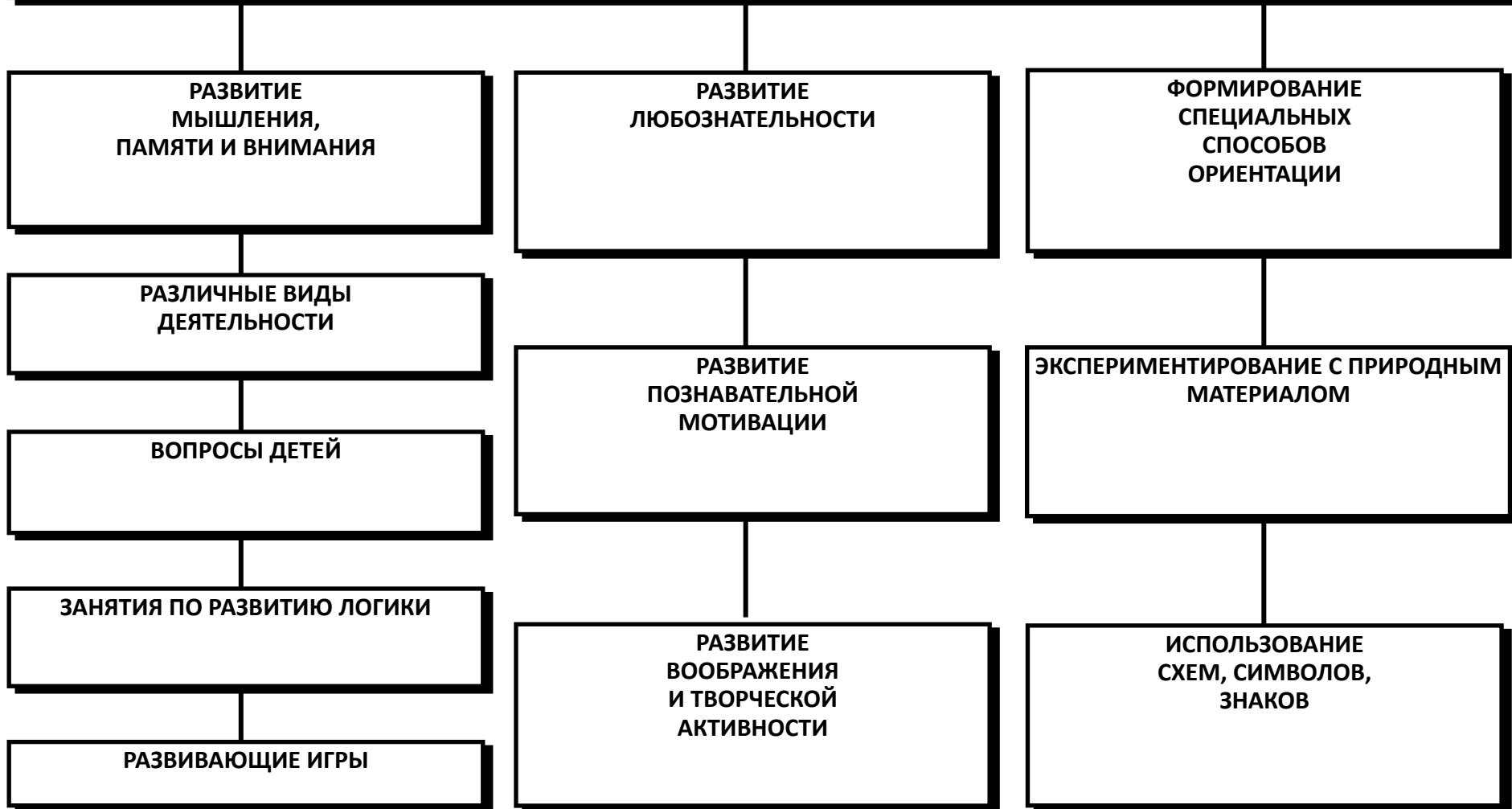
Цель: развитие познавательных интересов и познавательных способностей детей, которые можно подразделить на сенсорные, интеллектуально-познавательные и интеллектуально-творческие

		Задачи
Обязательная часть	Шестой год жизни. Старшая группа.	Седьмой год жизни. Подготовительная группа.
	<p><input type="checkbox"/> Развивать интерес к самостоятельному познанию объектов окружающего мира в его разнообразных проявлениях и простейших зависимостях.</p> <p><input type="checkbox"/> Развивать аналитическое восприятие, умение использовать разные способы познания: обследование объектов, установление связей между способом обследования и познаваемым свойством предмета, сравнение по разным основаниям (внешне видимым и скрытым существенным признакам), измерение, упорядочивание, классификация.</p> <p>Развивать умение отражать результаты познания в речи, рассуждать, пояснять, приводить примеры и аналогии.</p> <p><input type="checkbox"/> Воспитывать эмоционально-ценностное отношение к окружающему миру (природе, людям, предметам).</p> <p><input type="checkbox"/> Поддерживать творческое отражение результатов познания в продуктах детской деятельности.</p> <p><input type="checkbox"/> Обогащать представления о людях, их нравственных качествах, гендерных отличиях, социальных и профессиональных ролях, правилах взаимоотношений взрослых и детей.</p> <p><input type="checkbox"/> Развивать представления ребенка о себе, своих умениях, некоторых особенностях человеческого организма.</p> <p><input type="checkbox"/> Развивать представления о родном городе и стране, гражданско- патриотические чувства.</p> <p><input type="checkbox"/> Поддерживать стремление узнавать о других странах и народах мира.</p>	<p><input type="checkbox"/> Развивать самостоятельность, инициативу, творчество в познавательно- исследовательской деятельности, поддерживать проявления индивидуальности в исследовательском поведении ребенка,</p> <p>избирательность детских интересов.</p> <p>Совершенствовать познавательные умения: замечать противоречия, формулировать познавательную задачу, использовать разные способы проверки предположений, использовать вариативные способы сравнения, с опорой на систему сенсорных эталонов, упорядочивать, классифицировать объекты действительности, применять результаты познания в разных видах детской деятельности.</p> <p><input type="checkbox"/> Развивать умение включаться в коллективное исследование, обсуждать его ход, договариваться о совместных продуктивных действиях, выдвигать и доказывать свои предположения, представлять совместные результаты познания.</p> <p><input type="checkbox"/> Воспитывать гуманно-ценностное отношение к миру на основе осознания ребенком некоторых связей и зависимостей в мире, места человека в нем.</p> <p><input type="checkbox"/> Обогащать представления о людях, их нравственных качествах, гендерных отличиях, социальных и профессиональных ролях, правилах взаимоотношений взрослых и детей</p> <p><input type="checkbox"/> Способствовать развитию уверенности детей в себе, осознание роста своих достижений, чувства собственного достоинства,</p>

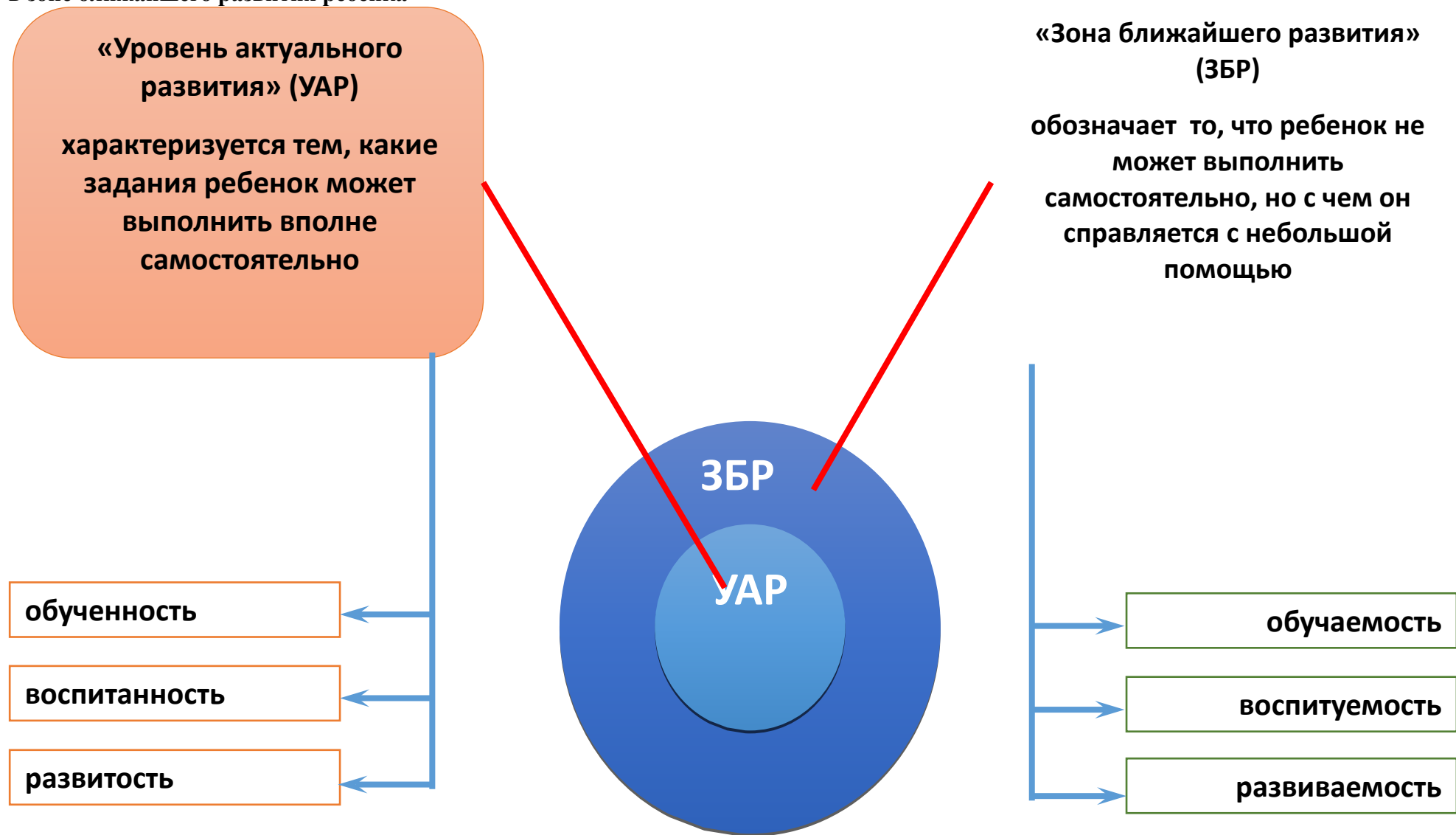
		<ul style="list-style-type: none"><input type="checkbox"/> Развивать самоконтроль и ответственности за свои действия и поступки.<input type="checkbox"/> Обогащать представления о родном городе и стране, развивать гражданско- патриотические чувства.<input type="checkbox"/> Формировать представления о многообразии стран и народов мира, некоторых национальных особенностях людей.<input type="checkbox"/> Развивать интерес к отдельным фактам истории и культуры родной страны, формировать начала гражданственности.<input type="checkbox"/> Развивать толерантность по отношению к людям разных национальностей.
--	--	--

1. *Развивать у ребенка, как субъекта познания, любознательности, инициативности, стремления к самостоятельному познанию и размышлению, апробированию разных способов действия, поиску ответов на возникающие у него вопросы в решении проблемных ситуаций.
2. *Воспитывать у ребенка охранительно – бережное и действенное отношение к природе Уральского региона (природы вокруг дома, в детском саду, в городе, за городом) как среды жизни ребенка.
3. *Развивать познавательный интерес ребенка к природе, желание активно изучать природный мир родного края: искать ответы на вопросы, высказывать догадки и предположения, эвристические суждения. Поддерживать проявление избирательности детей в интересах и предпочтениях в выборе природных объектов (мне интересно, мне нравится).
4. *Развивать у ребенка представления о взаимообусловленных жизненных связях природного мира и мира людей своего края, стремление к познанию природы через познавательную и исследовательскую деятельность.
5. *Развивать представления ребенка об истории развития человеческой жизни на Урале, о влиянии изменений в природе на жизнь человека.
6. *Поддерживать проявление инициативы ребенка в самостоятельных наблюдениях, опытах, эвристических рассуждениях по содержанию прочитанной познавательной литературы, сказов П.П. Бажова, Д. Мамина Сибиряка. Развивать самостоятельность детей в познавательно-исследовательской деятельности, замечать противоречия, формулировать познавательную задачу, использовать разные способы проверки предположений, применять результаты исследования в разных видах деятельности.
7. *Формировать умение ориентироваться по карте, схеме, модели, символу («лента времени», взаимная соотнесенность объектов природного и социального окружения), рассуждать с опорой на них.
8. **Поддерживать исследовательскую деятельность ребенком себя и мира вокруг, включая финансовую и социальную сферу
9. **Раскрыть взаимосвязь понятий: труд – продукт – деньги
10. **Сформировать у ребенка начальные навыки обращения с деньгами, правильное отношение к финансовым ресурсам и их целевому предназначению
11. ** Развивать азы ответственного отношения к денежным ресурсам, управлению и контролю над ними, мотивацию к бережливости, накоплению, полезным тратам.

ПОЗНАВАТЕЛЬНОЕ РАЗВИТИЕ ДОШКОЛЬНИКОВ



**Построение образовательной деятельности
в зоне ближайшего развития ребенка**



Первые шаги в математику

Цель: интеллектуальное развитие детей, формирование приемов умственной деятельности, творческого и вариативного мышления на основе овладения детьми количественными отношениями предметов и явлений окружающего мира.

Развивающие задачи:

- 1) Формировать представление о числе.
- 2) Формировать геометрические представления.
- 3) Формировать представление о преобразованиях (временные представления, представления об изменении количества, об арифметических действиях).
- 4) Развивать сенсорные возможности.
- 5) Формировать навыки выражения количества через число (формирование навыков счета и измерения различных величин)
- 6) Развивать логическое мышление (формирование представлений о порядке и закономерности, об операциях классификации и сериации, знакомство с элементами логики высказываний) навыков счета и измерения различных величин.
- 7) Развивать абстрактное воображение, образную память, ассоциативное мышление, мышление по аналогии –
- 8) предпосылки творческого продуктивного мышления.

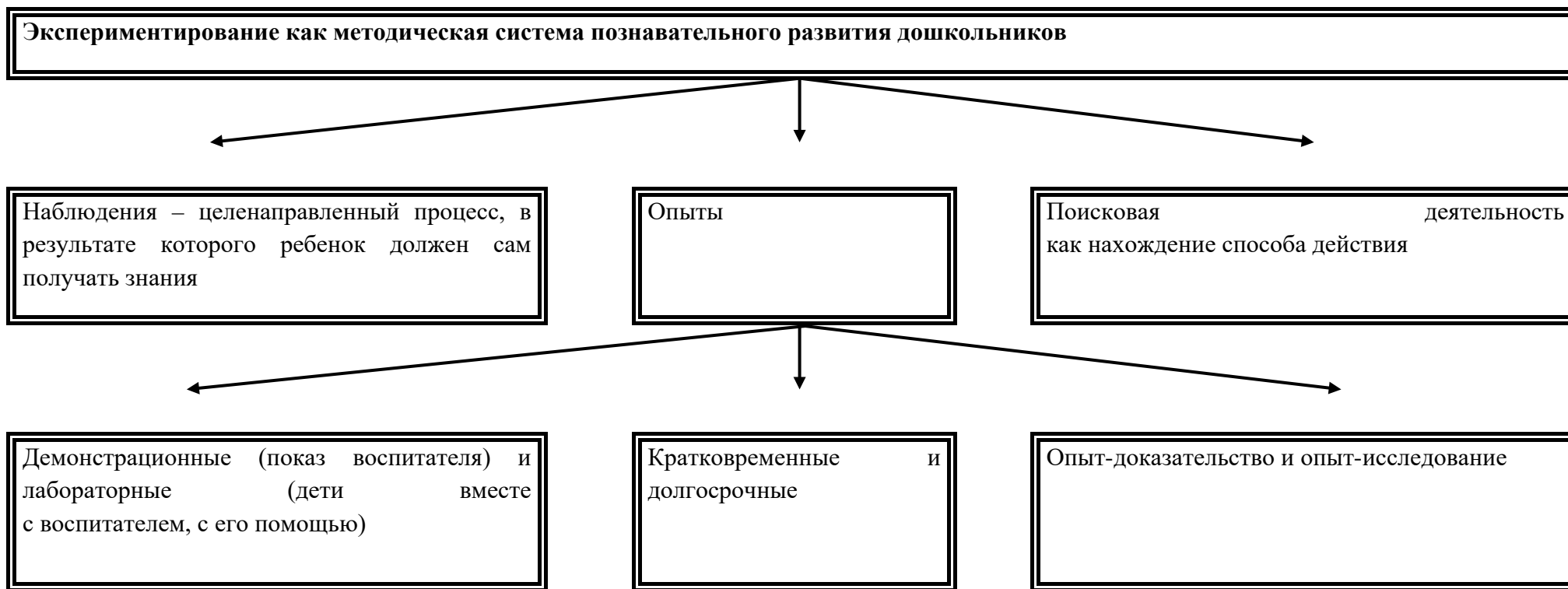
Принципы

1. Формирование математических представлений на основе перцептивных (ручных) действий детей, накопления чувственного опыта и его осмысления
2. Использование разнообразного и разнопланового дидактического материала, позволяющего обобщить понятия «число», «множество», «форма»
3. Стимулирование активной речевой деятельности детей, речевое сопровождение перцептивных действий
4. Возможность сочетания самостоятельной деятельности детей и их разнообразного взаимодействия при освоении математических понятий

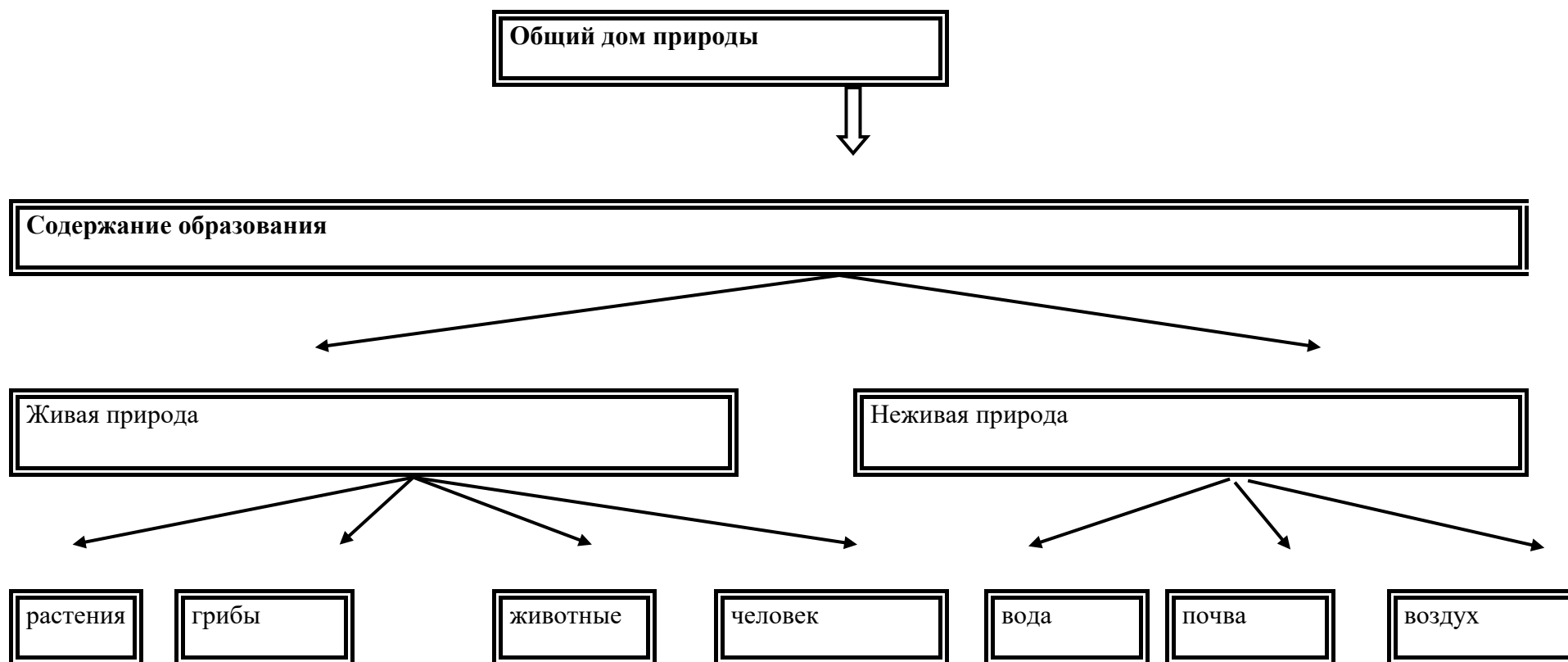
Формы работы

- 1) Театрализация с математическим содержанием – на этапе объяснения или повторения и закрепления (старшая группа).
- 2) Коллективное занятие при условии свободы участия в нем (старшая группа).
- 3) Занятие с четкими правилами, обязательное для всех, фиксированной продолжительности (подготовительная группа, на основе соглашения с детьми).
- 4) Самостоятельная деятельность в развивающей среде.

Детское экспериментирование



Ребенок открывает мир природы



Законы общего дома природы:

- ♥ Все живые организмы имеют равное право на жизнь
- ♥ В природе всё взаимосвязано
- ♥ В природе ничто никуда не исчезает, а переходит из одного состояния в другое

Методы ознакомления дошкольников с природой

наглядные

практические

словесные

наблюдения

рассматривание
картин,
демонстрация
фильмов

игра

труд в природе

элементарные опыты

- рассказ
- беседа
- чтение

- кратковременные
- длительные
- определение состояния предмета по отдельным признакам
- восстановление картины целого по отдельным признакам

- дидактические игры:
 - предметные,
 - настольно-печатные,
 - словесные
 - игровые упражнения и игры-занятия
- подвижные игры
- творческие игры (строит.)

- индивидуаль-ные поручения
- коллективный труд

Формирование первичных представлений о себе и других людях

Задачи :

- 1) Сформировать у ребенка представление о себе как о представителе человеческого рода.
- 2) Сформировать у ребенка представлений о людях, живущих на Земле, об их чувствах, поступках, правах и обязанностях; о разнообразной деятельности людей.
- 3) На основе познания развивать творческую, свободную личность, обладающую чувством собственного достоинства и уважением к людям.

Триединая функция знаний о социальном мире:

- Знания должны нести информацию (информативность знаний).
- Знания должны вызывать эмоции, чувства, отношения (эмоциогенность знаний).
- Знания должны побуждать к деятельности, поступкам (побудительность).

Формы организации образовательной деятельности

- Познавательные эвристические беседы.
- Чтение художественной литературы.
- Изобразительная и конструктивная деятельность.
- Экспериментирование и опыты.
- Музыка.
- Игры (сюжетно-ролевые, драматизации, подвижные).
- Наблюдения.
- Трудовая деятельность.
- Праздники и развлечения.
- Индивидуальные беседы.

Методы, позволяющие педагогу наиболее эффективно проводить работу по ознакомлению детей с социальным миром.



Методы, повышающие познавательную активность

Методы, вызывающие эмоциональную активность

Методы, способствующие взаимосвязи различных видов деятельности

Методы коррекции и уточнения детских представлений



- Элементарный анализ
- Сравнение по контрасту и подобию, сходству
- Группировка и классификация
- Моделирование и конструирование
- Ответы на вопросы детей
- Приучение к самостоятельному поиску ответов на вопросы

- Воображаемая ситуация
- Придумывание сказок
- Игры-драматизации
- Сюрпризные моменты и элементы новизны
- Юмор и шутка
- Сочетание разнообразных средств на одном занятии

- Прием предложения и обучения способу связи разных видов деятельности
- Перспективное планирование
- Перспектива, направленная на последующую деятельность
- Беседа

- Повторение
- Наблюдение
- Экспериментирование
- Создание проблемных ситуаций
- Беседа

Формы работы с детьми образовательная область «Познавательное развитие»

Содержание	Совместная деятельность	Самостоятельная деятельность
1.Формирование элементарных математических представлений * количество и счет * величина * форма * ориентировка в пространстве * ориентировка во времени	Интегрированные занятия Проблемно-поисковые ситуации Упражнения Игры (дидактические, подвижные) Рассматривание Наблюдение Досуг, КВН, Чтение	Игры (дидактические, развивающие, подвижные)
2. Детское экспериментирование	Интегрированные занятия Экспериментирование Обучение в условиях специально оборудованной полифункциональной интерактивной среде Игровые занятия с использованием полифункционального игрового оборудования Игровые упражнения Игры (дидактические, подвижные) Показ Тематическая прогулка КВН (подг. гр.)	Игры (дидактические, развивающие, подвижные) Игры-экспериментирования Игры с использованием дидактических материалов Наблюдение Интегрированная детская деятельность (включение ребенком полученного сенсорного опыта в его практическую деятельность: предметную, продуктивную, игровую)
3.Формирование целостной картины мира, расширение кругозора * предметное и социальное окружение * ознакомление с природой	Сюжетно-ролевая игра Игровые обучающие ситуации Наблюдение Рассматривание, просмотр фильмов, слайдов Труд в уголке природе, огороде, цветнике Целевые прогулки Экологические акции Экспериментирование, опыты Моделирование	Сюжетно-ролевая игра Игры с правилами Рассматривание Наблюдение Экспериментирование Исследовательская деятельность Конструирование Развивающие игры Моделирование

	<p>Исследовательская деятельность Комплексные, интегрированные занятия Конструирование Развивающие игры Беседа Рассказ Создание коллекций, музейных экспозиций Проектная деятельность Проблемные ситуации Экологические, досуги, праздники, развлечения</p>	<p>Самостоятельная художественно-речевая деятельность Деятельность в уголке природы</p>
--	--	--

Образовательная область	Формы взаимодействия с семьями воспитанников
Познавательное развитие	<ol style="list-style-type: none"> 1. Информирование родителей о содержании и жизнедеятельности детей в детском саду, их достижениях и интересах: <ul style="list-style-type: none"> ➤ Чему мы научимся (Чему научились), ➤ Наши достижения, ➤ Познавательно-игровые мини-центры для взаимодействия родителей с детьми в условиях детского сада, ➤ Выставки продуктов детской и детско-взрослой деятельности (рисунки, поделки, рассказы, проекты и т.п.) 2. «Академия для родителей». Цели: <ul style="list-style-type: none"> ➤ Выявление психолого-педагогических затруднений в семье, ➤ Преодоление сложившихся стереотипов, ➤ Повышение уровня компетенции и значимости родителей в вопросах воспитания и развития дошкольников, ➤ Пропаганда гуманных методов взаимодействия с ребёнком. 3. Собеседование с ребёнком в присутствии родителей. Проводится с целью определения познавательного развития дошкольника и является тактичным способом налаживания общения с родителями, демонстрации возможностей ребёнка. Опосредованно предостерегает родителей от авторитарного управления развитием ребёнка и жёсткой установки на результат. 4. Совместные досуги и мероприятия на основе партнёрской деятельности родителей и педагогов. 5. Ознакомление родителей с деятельностью детей (видеозапись). Использование видеоматериалов с целью проведения индивидуальных консультаций с родителями, где анализируется интеллектуальная активность ребёнка, его работоспособность, развитие речи, умение общаться со сверстниками. Выявление причин негативных тенденций и совместный с родителями поиск путей их преодоления. 6. Открытые мероприятия с детьми для родителей.

7. Посещение культурных учреждений при участии родителей (театр, библиотека, выставочный зал и др.) с целью расширения представлений об окружающем мире, формирования адекватных форм поведения в общественных местах, воспитания положительных эмоций и эстетических чувств.
8. Совместные досуги, праздники, музыкальные и литературные вечера на основе взаимодействия родителей и детей.
9. Совместные наблюдения явлений природы, общественной жизни с оформлением плакатов, которые становятся достоянием группы. Помощь родителей ребёнку в подготовке рассказа или наглядных материалов (изобразительная деятельность, подбор иллюстраций и др.).
10. Создание в группе тематических выставок при участии родителей: «Дары природы», «История вещей», «Родной край», «Любимый город», «Профессии наших родителей», «Транспорт» и др. с целью расширения кругозора дошкольников.
11. Совместная работа родителей с ребёнком над созданием семейных альбомов «Моя семья», «Моя родословная», «Семья и спорт», «Я живу в городе Каменске-Уральском», «Как мы отдыхаем» и др.
12. Совместная работа родителей, ребёнка и педагога по созданию альбома «Мои интересы и достижения» и др.; по подготовке тематических бесед «Мои любимые игрушки», «Игры детства моих родителей», «На пороге Новый год» и т.п.
13. Проведение встреч с родителями с целью знакомства с профессиями, формирования уважительного отношения к людям труда.
14. Организация совместных выставок «Наши увлечения» с целью формирования у детей умения самостоятельно занять себя и содержательно организовать досуг.
15. Создание в группе «коллекций» - наборы открыток, календарей, минералов и др. предметов для познавательно-творческой работы.
16. Совместное создание тематических альбомов экологической направленности «Птицы», «Животные», «Рыбы», «Цветы» и т.д.
17. Воскресные экскурсии ребёнка с родителями по району проживания, городу с целью знакомства. Совместный поиск исторических сведений о нём.
18. Совместный поиск ответов на обозначенные педагогом познавательные проблемы в энциклопедиях, книгах, журналах и других источниках.
19. Игротека в детском саду с приглашением родителей и других членов семьи.
20. Совместные выставки игр-самоделок с целью демонстрации вариативного использования бросового материала в познавательно-трудовой деятельности и детских играх.

ОБРАЗОВАТЕЛЬНАЯ ОБЛАСТЬ «ХУДОЖЕСТВЕННО_ЭСТЕТИЧЕСКОЕ РАЗВИТИЕ»

Цель: достижение целей формирования интереса к эстетической стороне окружающей действительности, удовлетворение потребности детей в самовыражении.

	Задачи	
Обязательная часть	Шестой год жизни. Старшая группа.	Седьмой год жизни. Подготовительная группа.
	<p>ИЗОБРАЗИТЕЛЬНОЕ ИСКУССТВО</p> <ul style="list-style-type: none"> – Активизировать проявление эстетического отношения к окружающему миру (искусству, природе, предметам быта, игрушкам, социальным явлениям). – Развивать художественно-эстетическое восприятие, эмоциональный отклик на проявления красоты в окружающем мире, произведениях искусства и собственных творческих работах; способствовать освоению эстетических оценок, суждений. – Развивать представления об жанрово-видовой разнообразии искусства, способствовать освоению детьми языка изобразительного искусства и художественной деятельности, и формировать опыт восприятия разнообразных эстетических объектов и произведений искусства. – Развивать эстетические интересы, эстетические предпочтения, желание познавать искусство и осваивать изобразительную деятельность. <p>Развитие продуктивной деятельности и детского творчества</p> <ul style="list-style-type: none"> – Развивать изобразительную деятельность детей: самостоятельное определение замысла будущей работы, стремление создать выразительный образ, умений самостоятельно отбирать впечатления, переживания для определения сюжета, выбирать соответствующие образу изобразительные техники и материалы, планировать деятельность и достигать 	<p>ИЗОБРАЗИТЕЛЬНОЕ ИСКУССТВО</p> <ul style="list-style-type: none"> □ Продолжать формировать эмоционально-эстетические ориентации, подвести детей к пониманию ценности искусства, способствовать освоению и использованию разнообразных эстетических оценок, суждений относительно проявлений красоты в окружающем мире, художественных образов, собственных творческих работ. □ Стимулировать самостоятельное проявление эстетического отношения к окружающему миру в разнообразных ситуациях: повседневных и образовательных ситуациях, досуговой деятельности, в ходе посещения музеев, парков, экскурсий по городу. □ Совершенствовать художественно-эстетическое восприятие, художественно-эстетические способности, продолжать осваивать язык изобразительного искусства и художественной деятельности, и на этой основе способствовать обогащению и начальному обобщению представлений об искусстве. □ Поддерживать проявления у детей интересов, эстетических предпочтений, желания познавать искусство и осваивать изобразительную деятельность в процессе посещения музеев, выставок, стимулирования коллекционирования, творческих досугов, рукоделия, проектной деятельности. <p>Развитие продуктивной деятельности и детского творчества</p> <ul style="list-style-type: none"> □ Поддерживать проявления самостоятельности, инициативности, индивидуальности, рефлексии, активизировать творческие проявления детей.

результата, оценивать его, взаимодействовать с другими детьми в процессе коллективных творческих работ. Развивать технические и изобразительно-выразительные умения.

– Поддерживать личностные проявления старших дошкольников в процессе освоения искусства и собственной творческой деятельности: самостоятельность, инициативности, проявлении индивидуальности, творчества.

– Продолжать развивать эмоционально-эстетические, творческие, сенсорные и познавательные способности.

ХУДОЖЕСТВЕННАЯ ЛИТЕРАТУРА

Поддерживать у детей интерес к литературе, обогащать «читательский» опыт детей за счет произведений более сложных жанров фольклора (волшебные и бытовые сказки, метафорические загадки, былины), литературной прозы (сказка-повесть, рассказ с нравственным подтекстом) и поэзии (басни, лирические стихи, литературные загадки с метафорой, поэтические сказки).

Воспитывать литературно-художественный вкус, способность понимать настроение произведения, чувствовать музыкальность, звучность и ритмичность поэтических текстов; красоту, образность и выразительность языка сказок и рассказов.

Совершенствовать умения художественного восприятия текста в единстве его содержания и формы, смыслового и эмоционального подтекста.

Развивать первоначальные представления об особенностях литературы: о родах (фольклор и авторская литература), видах (проза и поэзия), о многообразии жанров и их некоторых специфических признаках (композиция, средства языковой выразительности).

Поддерживать самостоятельность и инициативность детей в художественно-речевой деятельности на основе литературных текстов: пересказывать сказки и рассказы близко к тексту, пересказывать от лица литературного героя, выразительно рассказывать наизусть стихи и поэтические сказки, придумывать поэтические строфы,

Совершенствовать компоненты изобразительной деятельности, технические и изобразительно-выразительные умения.

Развивать эмоционально-эстетические, творческие, сенсорные и познавательные способности.

ХУДОЖЕСТВЕННАЯ ЛИТЕРАТУРА

Воспитывать ценностное отношение к художественной литературе как виду искусства и литературной речи; способствовать углублению и дифференциации читательских интересов.

Обогащать читательский опыт детей за счет произведений более сложных по содержанию и форме.

Совершенствовать умения художественного восприятия текста в единстве его содержания и формы, смыслового и эмоционального подтекста; развивать умения элементарно анализировать содержание и форму произведения (особенности композиционного строения, средства языковой выразительности и их значение), развивать литературную речь.

Обогащать представления об особенностях литературы: о родах (фольклор и авторская литература), видах (проза и поэзия), о многообразии жанров и их некоторых специфических признаках.

Обеспечивать возможность проявления детьми самостоятельности и творчества в разных видах художественно-творческой деятельности на основе литературных произведений.

Художественно-изобразительная деятельность

Принципы, обусловленные особенностями художественно-эстетической деятельности:

- 1) Эстетизация предметно-развивающей среды и быта в целом.
- 2) Культурное обогащение (амплификации) содержания изобразительной деятельности, в соответствии с особенностями познавательного развития детей разных возрастов.
- 3) Взаимосвязь продуктивной деятельности с другими видами детской активности.
- 4) Интеграция различных видов изобразительного искусства и художественной деятельности.
- 5) Эстетический ориентир на общечеловеческие ценности (воспитание человека думающего, чувствующего, созидающего, рефлектирующего).
- 6) Обогащение сенсорно-чувственного опыта.
- 7) Организация тематического пространства (информационного поля) - основы для развития образных представлений;
- 8) Взаимосвязь обобщённых представлений и обобщённых способов действий, направленных на создание выразительного художественного образа.
- 9) Естественная радость (радость эстетического восприятия, чувствования и деяния, сохранение непосредственности эстетических реакций, эмоциональной открытости).

Педагогические условия необходимые для эффективного художественного развития детей дошкольного возраста:

- 1) Формирование эстетического отношения и художественных способностей в активной творческой деятельности детей.
- 2) Создание развивающей среды для занятий по рисованию, лепке, аппликации, художественному труду и самостоятельного детского творчества.
- 3) Ознакомление детей с основами изобразительного и народного декоративно-прикладного искусства в среде музея и дошкольного образовательного учреждения.

Модель эстетического отношения к окружающему миру.

- 1) Способность эмоционального переживания.
- 2) Способность к активному усвоению художественного опыта (эстетической апперцепции), к самостоятельной творческой деятельности, к саморазвитию и экспериментированию (поисковыми действиями).
- 3) Специфические художественные и творческие способности (восприятие, исполнительство и творчество).

Методы эстетического воспитания:

- 1) Метод пробуждения ярких эстетических эмоций и переживаний с целью овладения даром сопереживания.
- 2) Метод побуждения к сопереживанию, эмоциональной отзывчивости на прекрасное в окружающем мире.
- 3) Метод эстетического убеждения (По мысли А.В. Бакушинского «Форма, колорит, линия, масса и пространство, фактура должны убеждать собою непосредственно, должны быть самоценны, как чистый эстетический факт».).
- 4) Метод сенсорного насыщения (без сенсорной основы немисливо приобщение детей к художественной культуре).
- 5) Метод эстетического выбора («убеждения красотой»), направленный на формирование эстетического вкуса; » метод разнообразной художественной практики.
- 6) Метод сотворчества (с педагогом, народным мастером, художником, сверстниками).
- 7) Метод нетривиальных (необыденных) творческих ситуаций, пробуждающих интерес к художественной деятельности.
- 8) Метод эвристических и поисковых ситуаций.

Принципы интегрированного подхода:

- 1) В основе лежит понятие полихудожественного развития. Все искусства выступают как явления жизни в целом. Каждый ребенок может успешно продвигаться в каждом из видов художественной деятельности и творчества.
- 2) Искусство взаимодействует даже в том случае, если педагог об этом не знает или не хочет с этим считаться. Цвет, звук, пространство, движение, форма тесно связаны, взаимозаменяемы. Они являются разным выражением тех же духовных явлений и качеств мира. В интегрированном подходе важно учитывать внутренние, образные, духовные связи искусств- на уровне творческого процесса. Это нужно отличать от привычных межпредметных связей или взаимного иллюстрирования одного искусства примерами другого - по их сюжету и содержанию.
- 3) Интегрированный подход предполагает учет географических, исторических, культурогенных факторов сознания произведений искусства в едином потоке культуры. Искусства развивались неравномерно, причем у некоторых народов в определенные исторические периоды некоторые искусства либо преобладали, либо просто отсутствовали.
- 4) Учет региональных, национально-исторических художественных традиций, связанных с местностью, материальными объектами, духовной устремленностью народа. Связи региональной и мировой художественных культур.
- 5) Связи искусства с науками в едином поле творческих проявлений человечества там, где они питаются достижениями друг друга, нередко совмещаясь в одном лице.

Детское конструирование

Виды детского конструирования:

- 1) Из строительного материала.
- 2) Из бумаги.
- 3) Из природного материала.
- 4) Из промышленных отходов.
- 5) Из деталей конструкторов.
- 6) Из крупно- габаритных модулей.
- 7) Практическое и компьютерное.

Формы организации обучения конструированию:

- 1) Конструирование по модели.
- 2) Конструирование по условиям.
- 3) Конструирование по образцу.
- 4) Конструирование по замыслу.
- 5) Конструирование по теме.
- 6) Каркасное конструирование.
- 7) Конструирование по чертежам и схемам.

Взаимосвязь конструирования и игры:

- Старший дошкольный возраст: сформированная способность к полноценному конструированию стимулирует развитие сюжетной линии игры и само, порой, приобретает сюжетный характер, когда создается несколько конструкций, объединенных общим сюжетом.

МУЗЫКА

Направления образовательной работы:

- 1) Слушание.
- 2) Пение.
- 3) Музыкально-ритмические движения.
- 4) Игра на детских музыкальных инструментах.
- 5) Развитие детского творчества (песенного, музыкально-игрового, танцевального).

Методы музыкального развития:

- 1) Наглядный: сопровождение музыкального ряда изобразительным, показ движений.
- 2) Словесный: беседы о различных музыкальных жанрах.
- 3) Словесно-слуховой: пение.
- 4) Слуховой: слушание музыки.
- 5) Игровой: музыкальные игры.
- 6) Практический: разучивание песен, танцев, воспроизведение мелодий.

Содержание работы: «Слушание»:

- ознакомление с музыкальными произведениями, их запоминание, накопление музыкальных впечатлений;
- развитие музыкальных способностей и навыков культурного слушания музыки;
- развитие способности различать характер песен, инструментальных пьес, средств их выразительности; формирование музыкального вкуса;
- развитие способности эмоционально воспринимать музыку.

Содержание работы: «Пение»

- формирование у детей певческих умений и навыков;
- обучение детей исполнению песен на занятиях и в быту, с помощью воспитателя и самостоятельно, с сопровождением и без сопровождения инструмента;
- развитие музыкального слуха, т.е. различение интонационно точного и неточного пения, звуков по высоте, длительности, слушание себя при пении и исправление своих ошибок;
- развитие певческого голоса, укрепление и расширение его диапазона.

Содержание раздела «Музыкально-ритмические движения»

- развитие музыкального восприятия, музыкально-ритмического чувства и в связи с этим ритмичности движений;
- обучение детей согласованию движений с характером музыкального произведения, наиболее яркими средствами музыкальной выразительности, развитие пространственных и временных ориентировок;
- обучение детей музыкально-ритмическим умениям и навыкам через игры, пляски и упражнения;
- развитие художественно-творческих способностей.

Содержание работы: «Игра на детских музыкальных инструментах»

- совершенствование эстетического восприятия и чувства ребенка;
- становление и развитие волевых качеств: выдержка, настойчивость, целеустремленность, усидчивость;
- развитие сосредоточенности, памяти, фантазии, творческих способностей, музыкального вкуса;
- знакомство с детскими музыкальными инструментами и обучение детей игре на них;
- развитие координации музыкального мышления и двигательных функций организма.

Содержание работы: «Творчество»: песенное, музыкально-игровое, танцевальное; импровизация на детских музыкальных инструментах

- развивать способность творческого воображения при восприятии музыки;
- способствовать активизации фантазии ребенка, стремлению к достижению самостоятельно поставленной задачи, к поискам форм для воплощения своего замысла;
- развивать способность к песенному, музыкально-игровому, танцевальному творчеству, к импровизации на инструментах.

Формы работы с детьми по образовательной области «Художественно- эстетическое развитие»

Содержание	Образовательная деятельность воспитателя с детьми в различных видах деятельности	Организация развивающей среды для самостоятельной детской деятельности
1. Развитие продуктивной деятельности <ul style="list-style-type: none">➤ рисование➤ лепка➤ аппликация➤ конструирование	Рассматривание предметов искусства Беседа Экспериментирование с материалом Рисование Аппликация Лепка	Самостоятельное художественное творчество Игра Проблемная ситуация
2. Развитие детского творчества	Художественный труд Интегрированные занятия Дидактические игры Художественный досуг Конкурсы	
3. Приобщение к изобразительному	Выставки работ декоративно-прикладного искусства	

искусству		
<p>4.Развитие музыкально-художественной деятельности;</p> <p>приобщение к музыкальному искусству</p> <p>*Слушание</p> <p>* Пение</p> <p>* Песенное творчество</p> <p>* Музыкально-ритмические движения</p> <p>* Развитие танцевально-игрового творчества</p> <p>* Игра на детских музыкальных инструментах</p>	<p>Занятия</p> <p>Праздники, развлечения</p> <p>Музыка в повседневной жизни:</p> <ul style="list-style-type: none"> -Театрализованная деятельность -Слушание музыкальных сказок, - Беседы с детьми о музыке; -Просмотр мультфильмов, фрагментов детских музыкальных фильмов - Рассматривание иллюстраций в детских книгах, репродукций, предметов окружающей действительности; - Рассматривание портретов композиторов - Празднование дней рождения 	<p>Создание условий для самостоятельной музыкальной деятельности в группе: подбор музыкальных инструментов (озвученных и неозвученных), музыкальных игрушек, театральных кукол, атрибутов, элементов костюмов для театрализованной деятельности. ТСО</p> <p>Игры в «праздники», «концерт», «оркестр», «музыкальные занятия», «телевизор» Придумывание простейших танцевальных движений</p> <p>Инсценирование содержания песен, хороводов</p> <p>Составление композиций танца Музыкально-дидактические игры</p> <p>Игры-драматизации</p> <p>Аккомпанемент в пении, танце и др</p> <p>Детский ансамбль, оркестр</p> <p>Игра в «концерт», «музыкальные занятия»</p>

Образовательная область	Формы взаимодействия с семьями воспитанников
<p>Художественно - эстетическое развитие</p>	<ol style="list-style-type: none"> 1. Совместная организация выставок произведений искусства (декоративно-прикладного) с целью обогащения художественно-эстетических представлений детей. 2. Организация и проведение конкурсов и выставок детского творчества. 3. Анкетирование родителей с целью изучения их представлений об эстетическом воспитании детей. 4. Организация тематических консультаций, папок-передвижек, раскладушек по разным направлениям художественно-эстетического воспитания ребёнка («Как познакомить детей с произведениями художественной литературы», «Как создать дома условия для развития художественных особенностей детей», «Развитие личности дошкольника средствами искусства» и др.). 5. Организация мероприятий, направленных на распространение семейного опыта художественно-эстетического воспитания ребёнка («Круглый стол», средства массовой информации, альбомы семейного воспитания и др.). 6. Встречи с родителями в «Художественной гостиной». Цель: знакомство с основными направлениями художественно-эстетического развития детей. 7. Участие родителей и детей в театрализованной деятельности совместная постановка спектаклей, создание условий, организация декораций и костюмов. 8. Организация совместной деятельности детей и взрослых по выпуску семейных газет с целью обогащения коммуникативного опыта дошкольника. 9. Проведение праздников, досугов, литературных и музыкальных вечеров с привлечением родителей. 10. Приобщение к театрализованному и музыкальному искусству через аудио- и видеотеку. Регулирование тематического подбора для детского восприятия. 11. Семинары-практикумы для родителей художественно-эстетическому воспитанию дошкольников. 12. Создание игротеки по Художественно-эстетическому развитию детей. 13. Организация выставок детских работ и совместных тематических выставок детей и родителей. 14. Сотрудничество с культурными учреждениями города с целью оказания консультативной помощи родителям. 15. Организация тренингов с родителями по обсуждению впечатлений после посещения культурных центров города. 16. Создание семейных клубов по интересам. 17. Организация совместных посиделок. 18. Совместное издание литературно-художественного журнала (рисунки, сказки, комиксы, придуманных детьми и их родителями). 19. «Поэтическая гостиная». Чтение стихов детьми и родителями

Технологии личностно-ориентированного взаимодействия педагога с детьми

Характерные особенности:

- 1) смена педагогического воздействия на педагогическое взаимодействие; изменение направленности педагогического «вектора» — не только от взрослого к ребенку, но и от ребенка к взрослому;
- 2) основной доминантой является выявление личностных особенностей каждого ребенка как индивидуального субъекта познания и других видов деятельности;
- 3) содержание образования не должно представлять собой только лишь набор социокультурных образцов в виде правил, приемов действия, поведения, оно должно включать содержание субъектного опыта ребенка как опыта его индивидуальной жизнедеятельности, без чего содержание образования становится обезличенным, формальным, невостребованным.

Характерные черты личностно-ориентированного взаимодействия педагога с детьми:

- создание педагогом условий для максимального влияния образовательного процесса на развитие индивидуальности ребенка (актуализация субъектного опыта детей);
- оказание помощи в поиске и обретении своего индивидуального стиля и темпа деятельности, раскрытии и развитии индивидуальных познавательных процессов и интересов;
- содействие ребенку в формировании положительной Я-концепции, развитии творческих способностей, овладении умениями и навыками самопознания).

Интегрированные свойства личности педагога, которые в основном определяют успешность в личностно-ориентированном взаимодействии:

- 1) *Социально-педагогическая ориентация* — осознание педагогом необходимости отстаивания интересов, прав и свобод ребенка на всех уровнях педагогической деятельности.
- 2) *Рефлексивные способности*, которые помогут педагог остановиться, оглянуться, осмыслить то, что он делает: «Не навредить!»
- 3) *Методологическая культура* — система знаний и способов деятельности, позволяющих грамотно, осознанно выстраивать свою деятельность в условиях выбора образовательных альтернатив; одним из важных элементов этой культуры является умение педагога мотивировать деятельность своих воспитанников.

Составляющие педагогической технологии:

- Построение субъект-субъектного взаимодействия педагога с детьми, которое требует от педагога высокого профессионального мастерства, развитой педагогической рефлексии способности конструировать педагогический процесс на основе педагогической диагностики.
- Построение педагогического процесса на основе педагогической диагностики, которая представляет собой набор специально разработанных информативных методик и тестовых заданий, позволяющих воспитателю в повседневной жизни детского сада диагностировать реальный уровень развития ребенка, находить пути помощи ребенку в его развитии (задания направлены на выявление успешности освоения содержания различных разделов программы, на определение уровня владения ребенком позиции субъекта, на возможность отслеживания основных параметров эмоционального благополучия ребенка в группе сверстников, на выявление успешности формирования отдельных сторон социальной компетентности (экологическая воспитанность, ориентировка в предметном мире и др).
- Осуществление индивидуально-дифференцированного подхода, при котором воспитатель дифференцирует группу на типологические подгруппы, объединяющие детей с общей социальной ситуацией развития, и конструирует педагогическое воздействие в подгруппах путем создания дозированных по содержанию, объему, сложности, физическим, эмоциональным и психическим нагрузкам заданий и образовательных ситуаций (цель индивидуально-дифференцированного подхода — помочь ребенку максимально реализовать свой личностный потенциал, освоить доступный возрасту социальный опыт; в старших группах конструирование педагогического процесса требует дифференциации его содержания в зависимости от половых интересов и склонностей детей).
- Творческое конструирование воспитателем разнообразных образовательных ситуаций (игровых, практических, театрализованных и т.д.), позволяющих воспитывать гуманное отношение к живому, развивать любознательность, познавательные, сенсорные, речевые, творческие способности. Наполнение повседневной жизни группы интересными делами, проблемами, идеями, включение каждого ребенка в содержательную деятельность, способствующую реализации детских интересов и жизненной активности.
- Нахождение способа педагогического воздействия для того, чтобы поставить ребенка в позицию активного субъекта детской деятельности (использование игровых ситуаций, требующих оказания помощи любому персонажу, использование дидактических игр, моделирования, использование в старшем дошкольном возрасте занятий по интересам, которые не являются обязательными, а предполагают объединение взрослых и детей на основе свободного детского выбора, строятся по законам творческой деятельности, сотрудничества, сотворчества).
- Создание комфортных условий, исключающих «дидактический синдром», заорганизованность, излишнюю регламентацию, при этом важны атмосфера доверия, сотрудничества, сопереживания, гуманистическая система взаимодействия взрослых и детей во взаимоувлекательной деятельности (этим обусловлен отказ от традиционных занятий по образцу, ориентированных на репродуктивную детскую деятельность, формирование навыков).

- Предоставление ребенку свободы выбора, приобретение индивидуального стиля деятельности (для этого используются методика обобщенных способов создания поделок из разных материалов, а также опорные схемы, модели, пооперационные карты, простейшие чертежи, детям предоставляется широкий выбор материалов, инструментов).
- Сотрудничество педагогического коллектива детского сада с родителями (выделяются три ступени взаимодействия: создание общей установки на совместное решение задач воспитания; разработка общей стратегии сотрудничества; реализация единого согласованного индивидуального подхода к ребенку с целью максимального развития его личностного потенциала).
- Организация материальной развивающей среды, состоящей из ряда центров (сенсорный центр, центр математики, центр сюжетной игры, центр строительства, центр искусства и др.), которая способствовала бы организации содержательной деятельности детей и соответствовала бы ряду показателей, по которым воспитатель может оценить качество созданной в группе развивающей предметно-игровой среды и степень ее влияния на детей (включенность всех детей в активную самостоятельную деятельность; низкий уровень шума в группе; низкая конфликтность между детьми; выраженная продуктивность самостоятельной деятельности детей; положительный эмоциональный настрой детей, их жизнерадостность, открытость).
- Интеграция образовательного содержания программы.

Технологии проектной деятельности

Этапа в развитии проектной деятельности:

- 1) *Подражательно-исполнительский*, реализация которого возможна с детьми трех с половиной — пяти лет. На этом этапе дети участвуют в проекте «из вторых ролях», выполняют действия по прямому предложению взрослого или путем подражания ему, что не противоречит природе маленького ребенка: в этом возрасте еще сильна*¹ как потребность установить и сохранить положительное отношение к взрослому, так и подражательность.
- 2) *Общеразвивающий* он характерен для детей пяти-шести лет, которые уже имеют опыт разнообразной совместной деятельности, могут согласовывать действия, оказывать друг другу помощь. Ребенок уже реже обращается ко взрослому с просьбами, активнее организует совместную деятельность со сверстниками. У детей развиваются самоконтроль и самооценка, они способны достаточно объективно оценивать как собственные поступки так и поступки сверстников. В этом возрасте дети принимают проблему, уточняют цель, способны выбрать необходимые средства для достижения результата деятельности. Они не только проявляют готовность участвовать в проектах, предложенных взрослым, но и самостоятельно находят проблемы, являющиеся отправной точкой творческих, исследовательских, опытно-ориентировочных проектов.
- 3) *Творческий*, он характерен для детей шести-семи лет. Взрослому очень важно на этом этапе развивать и поддерживать творческую активность детей, создавать условия для самостоятельного определения детьми цели и содержания предстоящей деятельности, выбора способов работы над проектом и возможности организовать ее последовательность.

Алгоритм деятельности педагога:

- педагог ставит перед собой цель, исходя из потребностей и интересов детей;
- вовлекает дошкольников в решение проблемы
- намечает план движения к цели (поддерживает интерес детей и родителей);
- обсуждает план с семьями;
- обращается за рекомендациями к специалистам;
- вместе с детьми и родителями составляет план-схему проведения проекта;
- собирает информацию, материал;
- проводит занятия, игры, наблюдения, поездки (мероприятия основной части проекта);
- дает домашние задания родителям и детям;
- поощряет самостоятельные творческие работы детей и родителей (поиск материалов, информации, изготовлении поделок, рисунков, альбомов и т.п.);
- организует презентацию проекта (праздник, открытое занятие, акция, КВН), составляет книгу, альбом совместный с детьми;
- подводит итоги (выступает на педсовете, обобщает опыт работы).

Технологии исследовательской деятельности

Этапы становления исследовательской деятельности:

- ориентировка (выделение предметной области осуществления исследования);
- проблематизация (определение способов и средств проведения исследования);
- планирование (формулировка последовательных задач исследования, распределение последовательности действий для осуществления исследовательского поиска);
- эмпирия (сбор эмпирического материала, постановка и проведение исследования, первичная систематизация полученных данных);
- анализ (обобщение, сравнение, анализ, интерпретация данных);

Алгоритм действий:

- 1) Выявление проблемы, которую можно исследовать и которую хотелось бы разрешить (в переводе с древнегреческого слово problems означает «задача», «преграда», «трудность»). Главное качество любого исследователя — уметь отыскать что-то необычное в обычном, увидеть сложности и противоречия там, где другим все кажется привычным, ясным и простым.

Настоящему исследователю надо уметь задавать себе вопросы и находить неожиданное, удивительное в самом простом и привычном.

- 2) Выбор темы исследования. Выбирая тему, следует иметь в виду, что можно провести исследование, а можно заняться проектированием. Принципиальное отличие исследования от проектирования состоит в том, что исследование — процесс бескорыстного поиска неизвестного, новых знаний (человек стремится к знанию, часто не зная, что принесет ему сделанное открытие и как можно будет на практике использовать полученные сведения), а проект — это всегда решение какой-то практической задачи (человек, реализуя проект, решает реальную проблему).
- 3) Определение цели исследования (нахождение ответа на вопрос о том, зачем проводится исследование). Примерные формулировки целей исследования обычно начинаются со слов «выявить», «изучить», «определить». Примерные формулировки целей проектов обычно начинаются словами «разработать», «создать», «выполнить».
- 4) Определение задач исследования (основных шагов направления исследования). Некоторые ученые убеждены, что формулировать цель и задачи собственного исследования до того, как оно завершено, не только бесполезно, но даже вредно и опасно. Ясная формулировка делает предсказуемым процесс и лишает его черт творческого поиска, а исследователя — права импровизировать.
- 5) Выдвижение гипотезы (предположения, догадки, недоказанной логически и не подтвержденной опытом). Гипотеза — это попытка предвидения событий. Важно научиться вырабатывать гипотезы по принципу «Чем больше, тем лучше» (гипотезы дают возможность увидеть проблему в другом свете, посмотреть на ситуацию с другой стороны).
- 6) Составление предварительного плана исследования. Для того чтобы составить план исследования, надо ответить на вопрос «Как мы можем узнать что-то новое о том, что исследуем?». Список возможных путей и методов исследования в данном случае: подумать самому; прочитать книги о том, что исследуешь; посмотреть видеофильмы по этой проблеме; обратиться к компьютеру; спросить у других людей; понаблюдать; провести эксперимент.
- 7) Провести эксперимент (опыт), наблюдение, проверить гипотезы, сделать выводы.
- 8) Указать пути дальнейшего изучения проблемы. Для настоящего творца завершение одной работы — это не просто окончание исследования, а начало решения следующей.

Принципы исследовательского обучения

- ориентации на познавательные интересы детей (исследование — процесс творческий, творчество невозможно навязать извне, оно рождается только на основе внутренней потребности, в данном случае на потребности в познании);
- опоры на развитие умений самостоятельного поиска информации;

- сочетания репродуктивных и продуктивных методов обучения (психология усвоения свидетельствует о том, что легко и непроизвольно усваивается тот материал, который включен в активную работу мышления);
- формирования представлений об исследовании как стиле жизни.

Пути создания проблемных ситуаций, лично значимых для ребенка:

- преднамеренное столкновение жизненных представлений детей с научными фактами, объяснить которые они не могут- не хватает знаний, жизненного опыта;
- преднамеренное побуждение детей к решению новых задач старыми способами;
- побуждение детей выдвигать гипотезы, делать предварительные выводы и обобщения (противоречие — ядро проблемной ситуации — в данном случае возникает в результате столкновения различных мнений, выдвинутого предположения и результатов его опытной проверки в процессе диалога)

Методические приемы:

- подведение детей к противоречию и предложение самостоятельно найти способ его разрешения; изложение различных точек зрения на один и тот же вопрос;
- предложение детям рассмотреть явление с различных позиций;
- побуждение детей к сравнению, обобщению, выводам из ситуации, сопоставлению фактов;
- постановка конкретных вопросов на обобщение, обоснование, конкретизацию, логику, рассуждения;
- постановка проблемных задач (например, с недостаточными или избыточными исходными данными, неопределенностью в постановке вопроса, противоречивыми данными, заведомо допущенными ошибками, ограниченным временем решения и т.д.)

Условия исследовательской деятельности:

- использование различных приемов воздействия на эмоционально-волевую сферу дошкольника (заботясь о том, чтобы в процессе познания нового материала он испытывал чувство радости, удовольствия, удовлетворения)
- создание проблемных ситуаций, вызывающих у детей удивление, недоумение, восхищение;
- четкая формулировка проблемы, обнажающей противоречия в сознании ребенка;
- выдвижение гипотезы и обучение этому умению детей, принимая любые их предложения;
- развитие способности к прогнозированию и предвосхищению решений;

- обучение детей обобщенным приемам умственной деятельности — умению выделять главное, сравнивать, делать выводы, классифицировать, знакомить с различными научными методами исследования;
- создание атмосферы свободного обсуждения, побуждение детей к диалогу, сотрудничеству;
- побуждение к самостоятельной постановке вопросов, обнаружению противоречий;
- подведение детей к самостоятельным выводам и обобщениям, поощрение оригинальных решений, умений делать выбор;
- знакомство с жизнью и деятельностью выдающихся ученых, с историей великих открытий.

Технологии «Портфолио дошкольника»

Разделы портфолио

Раздел 1 «Давайте познакомимся». В разделе помещается фотография ребенка, указываются его фамилия и имя, номер группы; можно ввести рубрику «Я люблю...» («Мне нравится...», «Обожаю, когда...»), в которой будут записаны ответы ребенка.

Раздел 2 «Я расту!». В раздел вносятся антропометрические данные (в художественно-графическом исполнении): «Вот я какой!», «Как я расту», «Я вырос», «Я большой».

Раздел 3 «Портрет моего ребенка». В разделе помещаются сочинения родителей о своем малыше.

Раздел 4 «Я мечтаю...». В разделе фиксируются высказывания самого ребенка на предложение продолжить фразы: «Я мечтаю о...», «Я бы хотел быть...», «Я жду, когда...», «Я вижу себя...», «Я хочу видеть себя...», «Мои любимые дела...»; ответы на вопросы: «Кем и каким я буду, когда вырасту?», «О чем я люблю думать?».

Раздел 5 «Вот что я могу». В разделе помещаются образцы творчества ребенка (рисунки, рассказы, книги-самоделки).

Раздел 6 «Мои достижения». В разделе фиксируются грамоты, дипломы (от различных организаций: детского сада, СМИ, проводящих конкурсы).

Раздел 7 «Посоветуйте мне...». В разделе даются рекомендации родителям воспитателем и всеми специалистами, работающими с ребенком.

Раздел 8 «Спрашивайте, родители!». В разделе родители формулируют свои вопросы к специалистам ДО

Информационно - коммуникативные технологии

В Детском саду применяются информационно-коммуникационные технологии с использованием мультимедийных презентации, клипов, видеофильмов, которые дают возможность педагогу выстроить объяснение с использованием видеофрагментов.

Основные требования при проведении занятий с использованием компьютеров:

- образовательная деятельность должна быть четко организована и включать многократное переключение внимания детей на другой вид деятельности;
- на образовательной деятельности дети должны не просто получить какую-то информацию, а выработать определенный навык работы с ней или получить конечный продукт (продукт должен быть получен за одно занятие, без переноса части работы, так как у детей происходит ослабление мотивации в процессе длительной работы);
- на образовательной деятельности не рекомендуется использовать презентации и видеоматериалы, пропагандирующие применение физической силы к персонажам, программный продукт, с одной стороны, должен критически реагировать на неправильные действия ребенка, а с другой — реакция не должна быть очень острой;
- перед образовательной деятельностью должна быть проведена специализированная подготовка — социально-ориентированная мотивация действий ребенка.

2.1.1. Способы и направления поддержки детской инициативы

Детская инициатива проявляется в свободной самостоятельной деятельности детей по выбору и интересам. Возможность играть, рисовать, конструировать, сочинять и пр. в соответствии с собственными интересами является важнейшим источником эмоционального благополучия ребенка в детском саду. Самостоятельная деятельность детей протекает преимущественно в утренний отрезок времени и во второй половине дня.

Виды деятельности ребенка в детском саду могут осуществляться в форме самостоятельной инициативной деятельности:

- самостоятельные сюжетно-ролевые, режиссерские и театрализованные игры;
- развивающие и логические игры;
- музыкальные игры и импровизации;
- речевые игры, игры с буквами, звуками и слогами;
- самостоятельная деятельность в книжном уголке;
- самостоятельная изобразительная и конструктивная деятельность по выбору детей;
- самостоятельные опыты и эксперименты и др.

В развитии детской инициативы и самостоятельности воспитателю важно соблюдать ряд общих требований:

1. Развивать активный интерес детей к окружающему миру, стремление к получению новых знаний и умений;
2. Создавать разнообразные условия и ситуации, побуждающие детей к активному применению знаний, умений, способов деятельности в личном опыте;
3. Расширять область задач, которые дети решают самостоятельно.

4. Постепенно выдвигать перед детьми более сложные задачи, требующие сообразительности, творчества, поиска новых подходов, поощрять детскую инициативу;
5. Тренировать волю детей, поддерживать желание преодолевать трудности, доводить начатое дело до конца;
6. Ориентировать дошкольников на получение хорошего результата.
7. Необходимо своевременно обратить особое внимание на детей, постоянно проявляющих небрежность, торопливость, равнодушие к результату, склонных не завершать работу;
8. «Дозировать» помощь детям. Если ситуация подобна той, в которой ребенок действовал раньше, но его сдерживает новизна обстановки, достаточно просто намекнуть, посоветовать вспомнить, как он действовал в аналогичном случае.
9. Поддерживать у детей чувство гордости и радости от успешных самостоятельных действий, подчеркивать рост возможностей и достижений каждого ребенка, побуждать к проявлению инициативы и творчества.

Старший дошкольный возраст

Переход в старшую, и, особенно, подготовительную группу связан с изменением статуса дошкольников в детском саду. Воспитатель помогает детям осознать и эмоционально прочувствовать свое новое положение в детском саду. Опираясь на характерную для старших дошкольников потребность в самоутверждении и признании со стороны взрослых, воспитатель обеспечивает условия для развития детской самостоятельности, инициативы, творчества. Он постоянно создает ситуации, побуждающие детей активно применять свои знания и умения, ставит перед ними все более сложные задачи, развивает волю, поддерживает желание преодолевать трудности, доводить начатое дело до конца, нацеливает на поиск новых, творческих решений.

Воспитатель придерживается следующих правил. Не нужно при первых же затруднениях спешить на помощь ребенку, полезнее побуждать его к самостоятельному решению; если же без помощи не обойтись, вначале эта помощь должна быть минимальной: лучше дать совет, задать наводящие вопросы, активизировать имеющийся у ребенка прошлый опыт. Всегда необходимо предоставлять детям возможность самостоятельного решения поставленных задач, нацеливать их на поиск нескольких вариантов решения

одной задачи, поддерживать детскую инициативу и творчество, показывать детям рост их достижений, вызывать у них чувство радости и гордости от успешных самостоятельных, инициативных действий.

Следует отметить, что на седьмом году жизни нередко возникают сложности в поведении и общении ребенка со взрослыми. Ребенок примеряет на себя разные модели поведения, заявляя взрослому о своей индивидуальности, о своем праве быть таким, каким он хочет. Психологи связывают это с проявлением «кризиса семи лет».

Появление подобных особенностей в поведении должно стать для близких взрослых сигналом к перемене стиля общения с ребенком. Надо относиться к нему с большим вниманием, уважением, доверием, активно поддерживать стремление к

самостоятельности. Старшие дошкольники очень чувствительны к оценкам взрослых. Они остро переживают, если взрослый выражает сомнение в их самостоятельности, ограничивает свободу.

Необходимо поддерживать в детях ощущение своего взросления, вселять уверенность в своих силах. Развитию самостоятельности способствует освоение детьми универсальных умений: поставить цель (или принять ее от воспитателя), обдумать путь к ее достижению, осуществить свой замысел, оценить полученный результат с позиции цели. Задача развития данных умений ставится воспитателем в разных видах деятельности. При этом воспитатель использует средства, помогающие дошкольникам планомерно и самостоятельно осуществлять свой замысел: опорные схемы, наглядные модели, пооперационные карты.

Высшей формой самостоятельности детей является творчество. Задача воспитателя — развивать интерес к творчеству. Этому способствует создание творческих ситуаций в игровой, театральной, художественно-изобразительной деятельности, в ручном труде, словесное творчество.

Старшие дошкольники с удовольствием откликаются на предложение поставить спектакль по мотивам знакомых сказок, подготовить концерт для малышей или придумать и записать в «волшебную книгу» придуманные ими истории, а затем оформить обложку и иллюстрации. Такие самодельные книги становятся предметом любви и гордости детей. Вместе с воспитателем они перечитывают свои сочинения, обсуждают их, придумывают новые продолжения историй.

В группе постоянно появляются предметы, побуждающие дошкольников к проявлению интеллектуальной активности. Особо подчеркивает воспитатель роль книги как источника новых знаний. Он показывает детям, как из книги можно получить ответы на самые интересные и сложные вопросы. В «трудных» случаях воспитатель специально обращается к книгам, вместе с детьми находит в книгах решение проблем. Хорошо иллюстрированная книга становится источником новых интересов дошкольников и пробуждает в них стремление к овладению чтением.

Для развития детской инициативы и творчества воспитатель проводит отдельные дни необычно — как «День космических путешествий», «День волшебных превращений», «День лесных обитателей». В такие дни виды деятельности и режимные процессы организуются в соответствии с выбранным тематическим замыслом и принятыми ролями: «космонавты» готовят космический корабль, снаряжение, готовят космический завтрак, расшифровывают послания инопланетян, отправляются в путешествие по незнакомой планете и пр. В общей игровой, интересной, совместной деятельности решаются многие важные образовательные задачи.

2.1.2. Особенности взаимодействия педагогов с семьями воспитанников.

Взаимодействие с семьями осуществляется на основе информации о контингенте родителей воспитанников детского сада.

Характеристика родительского состава

год	Количество детей	Количество семей	Общее кол-во родителей	Количество неполных семей	Количество многодетных семей	Образовательный уровень родителей			Социальный статус					Малообеспеченные семьи	Ассоциальные семьи	В том числе, состоящие на учете в КДН
						Высшее образование	Средне-специальное образование	Среднее образование	рабочие	служащие	Предприниматели	Неработающие	Военнослужащие			
на 01.09.2021	25	24	47	3	5	24	17	6	10	35	-	2	-	-	-	-

Взаимодействия с семьями, осуществляется на принципах:

- 1) полноценного проживания ребенком всех этапов детства (младенческого, раннего и дошкольного возраста), обогащение (амплификация) детского развития;
- 2) построения образовательной деятельности на основе индивидуальных особенностей каждого ребенка, при котором сам ребенок становится активным в выборе содержания своего образования, становится субъектом образования (далее - индивидуализация дошкольного образования);
- 3) содействия и сотрудничества детей и взрослых, признание ребенка полноценным участником **(субъектом) образовательных отношений**;
- 4) поддержки инициативы детей в различных видах деятельности;
- 5) сотрудничества Детского сада с семьей;

- 6) приобщения детей к социокультурным нормам, традициям семьи, общества и государства;
- 7) формирования познавательных интересов и познавательных действий ребенка в различных видах деятельности;
- 8) возрастной адекватности дошкольного образования (соответствие условий, требований, методов возрасту и особенностям развития);
- 9) учета этнокультурной ситуации развития детей.

Взаимодействие педагогов детского сада и семьи выстраивается по следующим направлениям:

1. Психолого-педагогическая поддержка семьи, имеющей ребенка с ограниченными возможностями в здоровье.
2. Повышение компетентности родителей в вопросах воспитания и развития детей.
3. Непосредственное включение родителей в образовательный процесс.
4. Включение родителей в процесс управления системой Детского сада.

Педагогическое взаимодействие предполагает координацию усилий нескольких сторон (субъектов образовательного пространства) в образовательном процессе. Равноправными субъектами педагогического процесса в детском саду являются дети, воспитатели, специалисты, младшие воспитатели, медсестра, родители.

Равноправие субъектов подразумевает:

- открытость к взаимодействию;
- возможность запросить, и получить информацию;
- инициатором процесса взаимодействия по поводу вновь возникшей проблемы или с целью удовлетворения потребности может стать любой из субъектов;
- возможность участия субъектов в планировании, реализации, управлении и оценке результатов совместных проектов, образовательного процесса.

Степень эффективности сотрудничества обусловлена:

- положительной установкой взаимодействующих сторон на совместную работу, осознанием ее целей и личностной заинтересованностью;
- совместным планированием, организацией и оценкой результатов образовательного процесса; свободой выбора участников деятельности.

Укрепление и развитие тесной связи и взаимодействия различных социальных институтов (детский сад, семья, общественность) обеспечивает благоприятные условия жизни и воспитания обучения ребенка, развития его личности.

Наиболее полезный и эффективный стиль воспитания в обобщенной форме может быть сформулирован как сочетание тёплого эмоционального отношения к детям (моральная поддержка, преобладание поощрительных воздействий над запретами и наказаниями) с чётко определёнными правилами поведения, в пределах которых предоставляется достаточный контроль для личной инициативы.

В основе взаимодействия детского сада и семьи лежит сотрудничество, т.е. совместное определение целей деятельности, совместное планирование предстоящей работы, совместное распределение сил, средств, предмета деятельности во времени в соответствии с возможностями каждого участника, совместный контроль и оценка результатов работы, а затем и прогнозирование новых целей, задач и результатов.

Сотрудничество предполагает не только взаимные действия, но и **взаимопонимание, взаимопознание, взаимовлияние**. Мы понимаем, что чем лучше знают и понимают партнеры друг друга, тем больше у них возможностей для формирования положительных личностных и деловых отношений, для того чтобы прийти к согласию, договориться о совместных действиях.

Инициаторами установления сотрудничества являются педагоги, поскольку они профессионально подготовлены к образовательной работе, а, следовательно, понимают, что ее успешность зависит от согласованности и преемственности в воспитании и обучении детей.

Педагог сознает, что такое сотрудничество в интересах ребенка и что в этом необходимо убедить родителей.

Инициатива в установлении взаимодействия с семьей и квалифицированная реализация задач этого взаимодействия определяют нашу направляющую роль в семейном воспитании.

Важнейшим способом реализации сотрудничества педагогов и родителей является организация нашей совместной деятельности, в которой родители - не пассивные наблюдатели, а активные участники образовательного процесса, т.е. включение родителей в деятельность детского сада.

Под включением родителей в деятельность по реализации целей и задач Образовательной программы понимается их участие в:

- стратегическом, тактическом, оперативном планировании на всех уровнях: организационных форм обучения, развития детей в совместной и самостоятельной деятельности;
- разработке, согласовании программ (образовательной, рабочей, программы развития), планов совместной работы; организации образовательного процесса;
- создании творческих групп, которые активно делятся собственным опытом, собственными достижениями;
- организации современной развивающей среды в группах и на территории дошкольного учреждения;
- оказании дополнительных услуг; привлечении родителей к оценке и контролю (общественная экспертиза) за качеством образовательного процесса.

Признаками сотрудничества с семьей являются:

- осознание цели деятельности каждым участником образовательного процесса;

- личный контакт между участниками процесса с обменом информацией, взаимной помощью, самоконтролем;
- положительные межличностные отношения;

Подходы к взаимодействию с родителями:

- Родители рассматриваются, как важный фактор в улучшении перспектив развития детей.
- Родители не только не мешают и не препятствуют работе педагогов, а наоборот, могут способствовать быстрым успехам, могут овладеть новыми навыками, руководствуясь сильным желанием помочь своим детям.
- Родители имеют право на информированность и обращение к педагогам детского сада за советами с тем, чтобы эффективнее влиять на развитие своих детей.
- Родители при соответствующих условиях могут быть субъектами организации, планирования и развития образовательной системы детского сада.

Показатели степени включения родителей в деятельность по реализации Образовательной программы

1. Сформированность представлений родителей о сфере педагогической деятельности, т.е. наличие представлений:

- о нормативно-правовой базе системы дошкольного образования;
- о возрастных и психологических особенностях развития ребенка дошкольного возраста;
- о педагогической деятельности в целом;
- о специфике работы с детьми дошкольного возраста;
- об адекватных средствах и условиях развития ребенка;
- об особенностях образовательного процесса в детском саду;
- о предполагаемых и реальных результатах развития детей дошкольного возраста.

2. Владение необходимыми знаниями, практическими умениями и навыками воспитания и обучения детей дошкольного возраста.

3. Степень проявления интереса к активному включению в планирование, организацию и оценку результатов образовательного процесса.

4. Удовлетворенность образовательными услугами.

2.1.3. Иные характеристики

Взаимодействие с общеобразовательными, социальными учреждениями

Учреждение	Цель взаимодействия
МДОУ №84 Лицей № 10	<ul style="list-style-type: none"> • Взаимоизучение опыта воспитания и обучения детей с тяжелыми нарушениями речи • Обогащение содержания воспитательно-образовательной работы с детьми, повышение качества ОП • Взаимоучастие в методических объединениях и педагогических советах • Информационно-ознакомительные мероприятия в рамках проведения Дня открытых дверей
ЦПМСС	<ul style="list-style-type: none"> • Обследование в ПМПК по направлению консилиума детского сада • Обмен опытом специалистами консилиумов образовательных учреждений • Определение или уточнение диагноза ребенка, получение рекомендаций по дальнейшему коррекционному развитию • Консультации по коррекции проблем в развитии ребенка
ДК «Юность»	<ul style="list-style-type: none"> • Организация концертных программ, праздников, участие в культурно-массовых мероприятиях для отдыхающих на летней оздоровительной площадке, культурно-просветительская работа • Совместная организация музыкально-театрализованных мероприятий, консультационно-методические мероприятия для педагогов, музыкального руководителя • Посещение спектаклей • Экскурсии в костюмерную театра
Детская библиотека (филиал №14)	<ul style="list-style-type: none"> • Ознакомление детей с историей родного края • Ознакомление с природными ресурсами родного края • Походы с участием родителей • Оказание дополнительных услуг познавательного и эстетического характера

Социальное партнерство и сотрудничество, обеспечивая степень открытости образовательного учреждения, является важным механизмом повышения качества образования.

Мы понимаем качество реализации основной общеобразовательной программы как меры соответствия достигаемого образовательного результата ожиданиям (запросам) личности, общества и государства, в развернутом варианте степень соответствия:

- целей и результатов воспитания современным социальным требованиям, обусловленным переходом к демократическому, открытому обществу с рыночной экономикой, переходом от преимущественной ориентации на усвоение воспитанниками заданного объема

образовательного материала к ориентации на развитие у детей способности к самостоятельному решению задач, проблем в различных сферах детской деятельности на основе использования освоенного социального опыта;

- содержания воспитания его целям и возможностям всех детей;
- условий образовательной деятельности требованиям сохранения здоровья детей и обеспечения психологического комфорта.

В соответствии с пониманием качества образования, выделяются **основные составляющие сотрудничества и партнерства со всеми социальными партнерами по реализации основной общеобразовательной программы дошкольного образования:**

- переход от исключительно знаниевой парадигмы к компетентностной и личностно-развивающей;
- приведение в соответствие содержания образования новым целям, сохранению накопленного положительного опыта (познавательного, социального и пр.) и дальнейшего его совершенствования;
- разработка средств и методов общественной экспертизы для оценки динамики продвижения детей, способствующих обеспечению
- жизненной успешности человека;
- приведение в соответствие условий образовательной деятельности требованиям сохранения и укрепления здоровья воспитанников и обеспечение психологического комфорта;
- изменение системы межличностных отношений в направлении от авторитарной педагогики к педагогике сотрудничества, педагогике развития.

Обеспечение соответствия образовательных результатов социальным ожиданиям может быть достигнуто только в условиях постоянного взаимодействия образовательного учреждения с сообществом, т.е. в условиях открытости.

III. РАЗДЕЛ. ОРГАНИЗАЦИОННЫЙ.

3.1. Материально-техническое обеспечение группы

Виды помещений	Оборудование
Раздевальная	Детские шкафчики-25шт, информационный стенд – 3 шт, зеркало-1шт, скамейка – 5шт, обувная полка – 1 шт., термометр
Буфетная	Ложки чайные-28, десертные-25; вилки-25, тарелки глубокие-28, тарелки мелкие-25, салатники-25, кружки-25, кружки для питьевого режима-25, салфетницы-3, кастрюли-5, емкость под салат-1, чайник- 1 шт, половник – 3 шт., сушилка – 2 шт., подвесной шкаф – 3 шт., разделочная доска – 1 шт, стол – 1 шт, разносы – 2 шт.
Групповая комната	Детские стульчики - 25шт, обеденные столы – 6 шт., шкафы – 8 шт, стол для экспериментирования – 1 шт., мольберт – 1шт, доска магнитная - 1 шт, полочки передвижные -3 шт., комоды – 2 шт, термометр, передвижная ширма – 1 шт
Спальная комната	Кровати детские-25шт, стол-1шт, стул-2шт, шкаф, термометр. Методическая литература, пособия. Рабочая документация.
Туалетная комната	Пенал – 1 шт, унитазы – 3 шт, накладки на унитаз – 2 шт, ершики для унитаза – 3 шт, тазы для закаливания – 2 шт,

	тазы для мытья игрушек – 1 шт, корзина для мытья игрушек – 1 шт., емкость для салфеток – 1 шт, расчески – 23 шт, полотенца ножные – 23 шт., ковш для обливания ног – 1шт, емкость для мусора - 2 шт., мыльницы - 3 шт., ногомойка – 1 шт, тумба – 1 шт, мешки для белья – 2 шт, мешки для салфеток – 2 шт, салфетки – 40 шт, термометр.
Игровые участки	Игровые участки разделены на центры, в которых осуществляются все виды деятельности, предусмотренные в ФГОС ДО. Корзина для метания – 2шт, мишени для метания – 2 шт, скамейки – 5 шт, «дорожка здоровья» – 1 шт, зонт от солнца – 1 шт, песочница – 1 шт, лестница – 1 шт, корабль- 1 шт, машина – 1 шт., беседка – 1 шт., стол- 2шт. доска для рисования -1 шт, качели – 1 шт, кольцебросы – 1шт., постройки для развития равновесия – 2 шт.
Технические средства обучения	Ноутбук – 1 шт., мультимедиа – 1 шт, напольный мини-робот Bee-Bot

3.2. Методические материалы, средства обучения и воспитания.

Основная общеобразовательная программа – образовательная программа дошкольного образования реализуется с учетом Примерной образовательной программы дошкольного образования «Детство» / Т.И.Бабаева, А.Г.Гогоберидзе, О.В. Солнцева и др. – СПб.: ООО «ИЗДАТЕЛЬСТВО «ДЕТСТВО-ПРЕСС», 2014.».

Образовательная область	Тематический модуль	Основная часть	Часть программы, формируемая участниками образовательных отношений
1.Физическое развитие	Физическая культура	Пензулаева Л. И. Оздоровительная гимнастика для детей 3-7 лет. — М.: Мозаика-Синтез, 2009-2010. Степаненкова Э. Я. Методика физического воспитания. — М., 2005 Литвинова О. М Физкультурные занятия в детском саду – Ростов н/Д :Феникс ,2010 Ковалько В. И. Азбука Физкультминуток для дошкольников - М., «Вако» 2005	Народные подвижные игры М Синтез 2008 Картушина М.Ю. Логоритмика ТЦ Сфера 2007 Картушина М.Ю. Зеленый огонек здоровья ТЦ Сфера 2007 Васюкова С. В., Морозова О.И., Подвижные игры народов Урала, Екб, 2009, ИРРО Литвинова М.Ф «Русские народгые подвижные игры»
	Становление у детей ценностей здорового образа жизни, овладение элементарными нормами и правилами здорового образа жизни	Кареева Т. Г. Формирование здорового образа у дошкольников. Волгоград 2010 Иванова А. И Естественно- научные наблюдения и эксперименты в детском саду. Человек М., ТЦ Сфера, 2007	
2.Социально-	Дошкольник входит в	Мосалова Л.Л. Я и мир.Конспекты занятий по социально-нравственному	Смоленцева «Введение в мир экономики или

<p>коммуникативное развитие</p>	<p>мир социальных отношений (патриотическое воспитание)</p>	<p>воспитанию детей/дошк.возраст ФГОС ДО Детство-Пресс/Мет, 2015 Кузнецова Л. В. Панфилова М.А. Формирование нравственного здоровья дошкольника М. «ТЦ Сфера» 2003 Ветохина А. Я., Дмитренко З. С и др. Нравственно- патриотическое воспитание детей дошкольного возраста – с-пб, Детство-пресс 2010 Буре Р. С., Воробьева М. В, Давидович В. Н Дружные ребята: воспитание гуманных чувств и отношений у дошкольников Ковалева Г. А. Воспитывая маленького гражданина – М., «Аркти» 2004 Алешина Н. В Ознакомление дошкольников с окружающим и социальной действительностью М. ЦГЛ 2005 Нифонтова С. Н, Гашатова О. А, Жук Л. Н Цикл развивающих целевых и тематических экскурсий для детей 4- 7 лет- С.- Пб. Детство- Пресс 2010 Панова Е.Н Дидактические игры- занятия в ДОУ ТЦ «Учитель» Воронеж 2006 Краснощекова Н. В. Сюжетно- ролевые игры для детей дошкольного возраста. Ростов н/Д. :Феникс, 2006 Ривина Е.К. Российская символика. «АРКТИ», Москва, 2005 Корнеичева Е.Е., Грачева Н.И. Планирование внеучебной деятельности с детьми в режиме дня. Старшая группа. Центр педагогического образования. Москва, Корнеичева Е.Е., Грачева Н.И. Планирование внеучебной деятельности с детьми в режиме дня. Подготовительная группа. Центр педагогического образования. Москва</p>	<p>Как мы играем в экономику» СПб.: ДЕТСТВО- ПРЕСС 2001</p>
	<p>Формирование основ безопасного поведения в быту, природе, социуме</p>	<p>Хабибуллина Е.Я./ФГОС ДО. Дорожная азбука в детском саду/ Детство-Пресс/КонспЗанятий/2014 Гарнышева Т.П./ФГОС ДО. ОБЖ для дошкольников.Планирование работы,конспекты занятий,игры/ Детство-Пресс/Пособ/2016 Авдеева М.А., Князева О.Л., Стеркина Р.Б., Основы безопасности детей дошкольного возраста. - М.: АСТ ЛТД, 1998 Аралина Ознакомление дошкольников с правилами пожарной безопасности М «Скрипторий 2003», 2010 Скоролупова О.А, Правила безопасного дорожного движения. Скрипторий, Москва, 2005. Шорыгина Т.А. Правила пожарной безопасности для детей 5-8 лет. Сфера. Москва. 2005</p>	

	Развиваем ценностное отношение к труду	<p>Крухлет М. В., Крухлет А. А. Самоделкино. СПб.: ДЕТСТВО- ПРЕСС 2004</p> <p>Куцакова Л. В. Конструирование и художественный труд в детском саду. — М.: ТЦ Сфера 2010</p> <p>Куцакова Л. В. Нравственно-трудовое воспитание в детском саду, М.:Мозаика-Синтез, 2007-2010.</p> <p>Кравченко И.В. Долгова Т.Л Прогулки в Д\С. М. «ТЦ Сфера» 2009.</p> <p>Крулехт М.В. Дошкольник и рукотворный мир. ДЕТСТВО-ПРЕСС, Санкт-Петербург, 2002.</p>	
3.Познавательное развитие	Первые шаги в математику. Исследуем, экспериментируем. Развитие сенсорной культуры	<p>Нищева Н.В./ФГОС ДО. Опыттно-экспериментальная деятельность в ДОУ.Конспекты занятий в разных возрастных группах/ Детство-Пресс/Пособ/ДошкПед/2016</p> <p>Носова Е.А. Логика и математика для дошкольников. — СПб.: ДЕТСТВО-ПРЕСС, 2007.</p> <p>Королева Л.А. Познавательно-исследовательская деятельность в ДОУ.Тематические дни Детство-Пресс ФГОС ДО. 2015</p> <p>Лосева Е.В. Развитие познавательно-исследовательской деятельности у дошкольников/из опыта работы Детство-Пресс ФГОС ДО 2013</p> <p>Сунцова А.В./ФГОС ДО. Увлекательные игры и упражнения для развития памяти детей/ст.дош.воз Детство-Пресс/Пособ/2014</p> <p>Николаева Е.П./Формирование предпосылок к учебной деятельности у старших дошкольников.Конспекты занятий/ Детство-Пресс/МетПособ/2014</p> <p>Михайлова З.А./ФГОС ДО. Игровые задачи для дошкольников/ Детство-Пресс/МетПособ, 2015</p> <p>Тугушева Г. И., Чистякова А. Е. Экспериментальная деятельность детей среднего и старшего дошкольного возраста. — СПб.: ДЕТСТВО-ПРЕСС, 2008.</p> <p>Михайлова З.А., Иоффе Э.Н. Математика от трех до семи С-Петербург Детство-Пресс 2005</p> <p>Носова В.А., Непомнящая Р.Л. Логика и математика для дошкольников. СПб.: ДЕТСТВО- ПРЕСС 20072004</p> <p>Смоленцева А.А, Пустовойт О.В. Математика до школы С-Петербург Детство-Пресс 2002</p> <p>Михайлова З.А., Чеплашкина И. Н. Математика – это интересно –С-Пб Детство – пресс 2002</p> <p>Бондаренко Т. М. Комплексные занятия в средней группе детского сада. Воронеж «Учитель» 2003</p> <p>Бондаренко Т. М. Комплексные занятия в подготовительной группе детского сада. Воронеж «Учитель» 2004</p> <p>Волчкова В. Н. Степанова Н. В Конспекты занятий в старшей группе детского сада. Познавательное развитие ТЦ «Учитель» Воронеж 2004</p>	<p>** Серия книг «Занимательные финансы. Азы для дошкольников» Л.В.Стахович Н.В.Семенкова Л.Ю. Рыжановская. ФГОС ДО:</p> <ul style="list-style-type: none"> - Методические рекомендации - Играем вместе -Читаем и обсуждаем - Говорим с детьми о финансах - Мини-спектакли - Рассуждаем и решаем <p>М.: Вита – Пресс, 2019г</p> <p>** Программа Азы финансовой культуры для дошкольников. ФГОС ДО. Л.В.Стахович Н.В.Семенкова Л.Ю. Рыжановская М.: Вита – Пресс, 2019г.</p> <p>**Занимательные финансы. Серия книг-раскрасок к сказке</p> <ul style="list-style-type: none"> -«Два жадных медвежонка» - «Колосок» - «Заплата» <p>М.: Вита – Пресс, 2019г</p>

		Новикова В. П , Тихонова Л. И Развивающие игры и занятия палочками Кьюизинера М. Мозаика-Синтез 2009	
	Ребенок открывает мир природы	Воронкевич О. А. Добро пожаловать в экологию / Перспективные планы работы в младшей, средней, старшей и подготовительной группах детского сада. - СПб.: ДЕТСТВО-ПРЕСС, 2004 Каменева Л. А, Кондратьева Н. Н, Маневцева Л. М, Саморукова П. Г Мир природы и ребенок СПб.: ДЕТСТВО- ПРЕСС 2002 Бондаренко Т. М. Экологические занятия с детьми 5-6 лет Воронеж ТЦ «Учитель»2004	Толстикова О.В., Савельева О.В. Мы живем на Урале: образовательная программа с учетом специфики национальных, социокультурных и иных условий, в которых осуществляется образовательная деятельность с детьми дошкольного возраста. – Екатеринбург: ГАОУ ДПО СО «ИРО». – 2013г
	Формирование первичных представлений о себе и других людях	Волчкова В. Н. Степанова Н. В Конспекты занятий в старшей группе детского сада. Математика ТЦ «Учитель» Воронеж 2004 Горькова Л. Г, Обухова Л. А Сценарии занятий по комплексному развитию дошкольников М. «Вако» 2005 Кондратьева Н. Н, Шиленок Т. А, Марокова Т. А, Мы. Программа экологического образования детей СПб.: ДЕТСТВО- ПРЕСС 2000 Данилина Г. Н Дошкольнику – об истории и культуре России. –М. «Аркти» 2005 Кравченко И.В. Долгова Т.Л Прогулки в Д\С М «ТЦ Сфера» 2010 Князева О. Л, Маханева М. Д, Приобщение детей к истокам народной культуры С-Петербург Детство- Пресс 1998 Куликовская И. Э, Чумичева Р. М. Технологии по формированию у дошкольников целостной картины мира М.: Педагогическое общество России 2004	
4.Речевое развитие	Развитие речи	Ельцова О.М Реализация содержания образовательной области "Речевое развитие" в форме игровых ситуаций/под.гр. Детство-Пресс/ФГОС ДО 2006 Ельцова О.М. Реализация содержания образовательной области "Речевое развитие" в форме игровых ситуаций/ст.гр. Детство-Пресс/ФГОС ДО 2006 Кылюсова Развитие речи Волгоград. Учитель 2007 Шипицина Л.М. ,Защиринская О.В., Воронова А.П., Нилова Т.А. Азбука общения СПб.: ДЕТСТВО-ПРЕСС, 1998 Белоусова Л. Е. Удивительные истории. Конспекты занятий по развитию речи с использованием элементов ТРИЗ для детей старшего дошкольного возраста СПб.: ДЕТСТВО- ПРЕСС 2004 Парамонова Л. Г Развитие словарного запаса у детей СПб.: ДЕТСТВО- ПРЕСС 2007 Волчкова В. Н. Степанова Н. В Конспекты занятий во второй младшей группе детского сада. Воронеж ТЦ «Учитель» 2004	

		<p>Волчкова В. Н. Степанова Н. В Конспекты занятий в старшей группе детского сада. Развитие речи ТЦ «Учитель» Воронеж 2004</p> <p>Шумаева Д. Г Как хорошо уметь читать С-Пб, «Акцент» 1998</p> <p>Спецкурс. Обучение дошкольников грамоте. Воронеж ТЦ «Учитель» 2005</p>	
5.Художественно-эстетическое развитие	Музыка		<p>Князева О.Л Маханева М.Д. Приобщение детей к истокам русской народной культуры С-Петербург «Детство-Пресс»1998</p> <p>Знакомство детей с русским народным творчеством С-Петербург «Детство-Пресс»1999</p> <p>Вохринцева Урало-сибирская роспись «Страна фантазий» 2005</p> <p>Картушина М «Логоритмические занятия с детьми» М «Сфера» 2007</p> <p>Манакова «Дети- мир звуков. Музыка» Свердловск 19991</p> <p>Картушина «Логоритмические занятия в д/с М «Сфера» 2008</p>
	Изобразительное искусство. Продуктивная деятельность (лепка, аппликация, конструирование)	<p>Курочкина Н.А. Знакомство с натюрмортом. — СПб.: ДЕТСТВО- ПРЕСС, 2007.</p> <p>Курочкина Н.А. Дети и пейзажная живопись. — СПб.: ДЕТСТВО- ПРЕСС, 2007.</p> <p>Курочкина Н.А. Детям о книжной графике. — СПб.: ДЕТСТВО- ПРЕСС, 2006.</p> <p>Грибовская А. А Ознакомление дошкольников с архитектурой – М. «Педагогическое общество России» 2005</p> <p>Грибовская А. А Ознакомление дошкольников со скульптурой.- – М. «Педагогическое общество России» 2004</p> <p>Грибовская А. А Ознакомление дошкольников с графикой и живописью – М. «Педагогическое общество России» 2004</p> <p>Казакова Р.Г. Рисование детей в детском саду. Нетрадиционные техники, планирование, конспекты занятий М.:Сфера 2005</p> <p>Мальшева А.Н Ермолаева Н.В. Аппликация в детском саду Ярославль «Академия развития» 2004</p> <p>Давыдова Пластилинография Ярославль «Академия развития» 2004</p> <p>Волкова В.Н., Степанова Н.В. Конспекты занятий в старшей группе. ИЗО. ТЦ «Учитель», Воронеж, 2004.</p> <p>Скоролупова Знакомство детей старшего дошкольного возраста с русским народным прикладным искусством М «скрипторий» 2007</p> <p>Куприна Л. С, Бударина Т. А, Маркеева О.А, Корепанова О. Н Знакомство детей</p>	

		с русским народным творчеством СПб.: ДЕТСТВО- ПРЕСС 1999 Тарловская Н.Ф. Обучение детей конструированию С-Петербург 1998 Новикова И.В конструирование из бумаги в д/с Ярославль «Академия развития» 2007	
	Чтение художественной литературы	Курочкина Н.А. Детям о книжной графике. — СПб.: ДЕТСТВО- ПРЕСС, 2006. Крулехт М.Ф. Дошкольник и рукотворный мир. ДЕТСТВО- ПРЕСС, Санкт-Петербург 2002	Хрестоматия для детей старшего дошкольного возраста. Литературное творчество народов Урала / Сост. Толстикова О.В. Екатеринбург: ИРРО. – 2009г

3.3. Распорядок и режим дня

Дошкольное детство - особый период жизни ребенка, который обеспечивает начальные этапы развития его личностных, физических, интеллектуальных качеств.

Формирование и развитие данных качеств происходит в ходе овладения ребенком специфически детскими видами деятельности: игра, изобразительная, музыкальная, театрализованная, трудовая, исследовательская, физическая, бытовая. В процессе организации этих видов деятельности детей обогащается их собственный опыт, складывается динамически развивающаяся целостная картина мира, посредством которой формируются отношения ребенка к себе, к другим, к деятельности, к окружающему миру.

Самую существенную часть быта детей в детском саду составляет режим дня. Режим дня – это четкий распорядок жизни в течение суток, предусматривающий чередование бодрствования и сна, а также рациональную организацию различных видов деятельности.

Правильное физическое развитие ребенка немислимо без строгого выполнения режима дня, который должен соответствовать реальному возрастному составу детей в группе.

Режим только тогда организует жизнь детей, является важным фактором воспитания, когда он выполняется четко и согласованно всеми работниками.

Режим дня

Старше-подготовительная группа***Холодный период года***

Прием и осмотр, игры, общественно полезный труд, утренняя гимнастика	7.00 - 8.30
Подготовка к завтраку, завтрак, общественно полезный труд	8.30 - 8.45
Игры, самостоятельная деятельность,	8.45 - 9.00
Непрерывная образовательная деятельность	9.00 – 10.50
2 завтрак	10.00 - 10.10
Игры, подготовка к прогулке, общественно полезный труд, прогулка (игры, наблюдения, труд).	10.50 - 12.35
Подготовка к обеду, обед	12.35 - 13.00
Подготовка ко сну, дневной сон	13.00 - 15.00
Постепенный подъем, закаливание	15.00 - 15.15
Непрерывная образовательная деятельность	15.15 – 15.40
Игры, самостоятельная деятельность	15.40 – 16.30
Подготовка к полднику, полдник	16.30 - 16.50
Подготовка к прогулке. Прогулка: игры, самостоятельная деятельность детей, общественно полезный труд	16.50 - 19.00

Теплый период года

Прием на улице, осмотр, игры, общественно полезный труд, утренняя гимнастика	7.00 - 8.20
Подготовка к завтраку, завтрак	8.20 - 8.45
Игры, Общественно полезный труд, самостоятельная деятельность	8.50 - 9.20
2 завтрак	10.00 – 10.10
Подготовка к прогулке. Прогулка (игры, наблюдения, труд), возвращение с прогулки.	9.20 - 12.30
Подготовка к обеду, обед	12.30 - 13.00
Подготовка ко сну, дневной сон	13.00 - 15.10
Постепенный подъем, закаливание	15.10 - 15.25

Самостоятельная деятельность, общественно полезный труд, игры	15.25 - 16.20
Подготовка к полднику, полдник	16.20 - 16.50
Прогулка, игры, самостоятельная деятельность детей	16.50 - 19.00

Распорядок дня с учетом их возрастных и индивидуальных особенностей и социального заказа родителей, предусматривает личностно-ориентированный подход к организации всех видов детской деятельности с учетом обязательной части образовательной программы и части, формируемой участниками образовательных отношений

Организация деятельности детей осуществляется в двух основных моделях организации образовательного процесса – *совместной деятельности взрослого и детей* и *самостоятельной деятельности детей*.

Решение образовательных задач в рамках первой модели – совместной деятельности взрослого и детей - осуществляется как в виде *непосредственно образовательной деятельности* (не сопряженной с одновременным выполнением педагогами функций по присмотру и уходу за детьми), так и в виде *образовательной деятельности, осуществляемой в ходе режимных моментов* (решение образовательных задач сопряжено с одновременным выполнением функций по присмотру и уходу за детьми – утренним приемом детей, прогулкой, подготовкой ко сну, организацией питания и др.).

Непосредственно образовательная деятельность реализуется через организацию различных видов детской деятельности (игровой, двигательной, познавательно-исследовательской, коммуникативной, продуктивной, музыкально-художественной, трудовой, а также чтения художественной литературы) или их интеграцию с использованием разнообразных форм и методов работы, выбор которых осуществляется педагогами самостоятельно в зависимости от контингента детей, уровня освоения образовательной программы и решения конкретных образовательных задач.

Проведение занятий как основной формы организации учебной деятельности детей (учебной модели организации образовательного процесса) предусмотрено в старшем дошкольном возрасте.

Объем образовательной нагрузки в образовательной деятельности, осуществляемой в ходе режимных моментов является примерным, дозирование нагрузки – условным, обозначающим пропорциональное соотношение продолжительности деятельности педагогов и детей по реализации и освоению содержания дошкольного образования в различных образовательных областях.

Педагоги самостоятельно определяют ежедневный объем образовательной нагрузки при планировании работы по реализации образовательной программы в решении конкретных образовательных задач в пределах максимально допустимого объема образовательной нагрузки и требований к ней, установленных ФГОС дошкольного образования и действующими санитарно-эпидемиологическими правилами и нормативами (СанПиН).

Самостоятельная деятельность (без определения объема) как свободная деятельность воспитанников обеспечивается в условиях созданной педагогами предметно-развивающей образовательной среды по каждой образовательной области.

Общий объем самостоятельной деятельности детей соответствует требованиям действующих СанПиН (3-4 часа в день для всех возрастных групп).

Режим дня соответствует возрастным особенностям детей и способствует их гармоничному развитию. Режим дня составляется для разных возрастных групп в холодный и теплый периоды года.

Режим функционирования учреждения определяется с учетом возрастных особенностей развития детей, положений законодательных актов, потребностей родителей. Основные компоненты режима (дневной сон, время бодрствования, время приема пищи и интервалы между приемами пищи, время прогулки, закаливающие, оздоровительные процедуры) строго соблюдаются.

Режим жизни и деятельности детей:

- соответствует функциональным возможностям ребенка, их возрасту и состоянию здоровья;
- обеспечивает баланс между разными видами активности детей (интеллектуальной, физической и др.), их чередование;
- организация гибкого режима пребывания детей в детском саду;

Расписание занятий составляется в соответствии требованиями СанПиН.

Занятия физкультурно-спортивного и эстетического цикла занимают не менее 50% общего времени занятий.

Соблюдение требований к организации режимных процессов:

- Полное и своевременное удовлетворение всех органических потребностей детей (во сне, в питании).
- Тщательный гигиенический уход, обеспечение чистоты тела, одежды, постели.
- Привлечение детей к посильному участию в режимных процессах, поощрение самостоятельности и активности.
- Эмоциональное общение в ходе выполнения режимных процессов.
- Учет потребностей детей доброжелательный, индивидуальных особенностей каждого ребенка.
- Спокойный, тон воспитателя.
- Отсутствие напряженности и ускоренного темпа проведения режимных процессов.
- Недопустимость сокращения времени в режиме дня, отведенного для игровой деятельности детей.
- Организация в зимний период учебного года каникул для детей дошкольного возраста.
- Ежедневное пребывание детей на свежем воздухе не менее 4-х часов.

Организация дневного сна детей

Полноценный сон детей является одним из важнейших факторов их психофизиологического благополучия и профилактики детских неврозов.

Время, необходимое для реализации основной общеобразовательной программы, составляет не менее 60% времени.

Учитывается общая продолжительность суточного сна для детей дошкольного возраста - 12-12,5 часов, из которых 2,0-2,5ч отводится дневному сну. Дневной сон детей от 1,5 до 3 лет организуют однократно продолжительностью не менее 3 часов. Дети с трудным засыпанием и чутким сном укладываются первыми и поднимаются последними.

Для обеспечения благоприятного сна детей педагоги проводят беседы о значении сна, об основных гигиенических нормах и правилах сна.

Спокойный сон ребенка обеспечивается благоприятными гигиеническими условиями его организации:

- игровая, занимательная мотивация на отдых, отсутствие посторонних шумов;
- спокойная деятельность перед сном;
- проветренное помещение спальни;
- минимум одежды на ребенке;
- спокойное поглаживание, легкая, успокаивающая улыбка, укрывание детей педагогом;
- чтение произведений художественной литературы перед сном, любимых произведений или спокойная классическая музыка по выбору детей;
- постепенный подъем: предоставление возможности детям полежать после пробуждения в постели несколько минут;
- «ленивая» гимнастика после сна.

В целях профилактики нарушения осанки для детей предусмотрен сон без подушек по рекомендации врача, согласованию с родителями.

Спальные комнаты - в спокойной цветовой гамме, оказывающие благотворное влияние на психическое состояние ребенка. Жалюзи смягчают проникающий в спальню свет, создавая для ребенка ощущение покоя.

Во время сна детей присутствие воспитателя (или помощника воспитателя) в спальне обязательно.

Организация прогулки

Прогулка является одним из эффективных средств закаливания организма дошкольников, направлена на оздоровление, реализацию естественной потребности детей в движении и включает в себя наблюдение, подвижные игры, труд на участке, самостоятельную игровую, продуктивную деятельность, индивидуальную работу по всем основным направлениям развития детей (познавательного, речевого, физического, художественно-эстетического и социально-личностного).

Прогулка организуется 2-3 раза в день (в теплое время года): в утренний прием, в первую половину дня до обеда, во вторую половину дня перед уходом детей домой. Продолжительность прогулки определяется дошкольной образовательной организацией в зависимости от климатических условий. При температуре воздуха ниже минус 15 С и скорости ветра более 7 м/с продолжительность прогулки рекомендуется сокращать.

С целью сохранения здоровья детей, выход на прогулку организуется по подгруппам, а ее продолжительность регулируется индивидуально в соответствии с возрастом, состоянием здоровья и погодными и климатическими условиями.

Особенности организации питания

В детском саду организовано четырехразовое питание, в соответствии с примерным 10 – дневным меню на основе картотеки блюд с учетом сезонного наличия свежих овощей, фруктов, зелени.

Ежедневно в рацион питания детей включаются соки и свежие фрукты, салаты, проводится витаминизация третьего блюда. В летний и осенний периоды при приготовлении овощных блюд используются свежие кабачки, патиссоны, цветная капуста, помидоры, огурцы и свежая зелень.

Основные принципы организации питания:

- адекватная энергетическая ценность рационов, соответствующая энергозатратам детей;
- сбалансированность рациона;
- максимальное разнообразие блюд;
- высокая технологическая и кулинарная обработка;
- учет индивидуальных особенностей.

Ежедневное ведение накопительной ведомости позволяет вести учет ежедневного расхода продуктов на одного ребенка в течение месяца. Расчет пищевой ценности рациона (содержание белков, жиров и углеводов) и его энергетической ценности (калорийности) проводится один раз в месяц по данным среднемесячного количества продуктов, выданных на каждого ребенка.

Контроль за соблюдением натуральных норм продуктов и проведение С-витаминизации готовой пищи осуществляется старшей медсестрой.

Бракераж готовой продукции проводится регулярно с оценкой вкусовых качеств блюд.

Контроль за условиями хранения продуктов и сроками их реализации, санитарно-эпидемиологический контроль за работой пищеблока, правильной организацией питания осуществляется заведующей и старшей медицинской сестрой с привлечением членов родительского комитета. Все продукты поступают и принимаются только при наличии гигиенического сертификата соответствия.

Организация образовательной деятельности

Достижение положительных результатов зависит от правильной организации образовательного процесса. ***Особое внимание уделяется соблюдению гигиенических условий:***

- помещение должно быть проветрено, в нем должна быть проведена влажная уборка;
- при общем нормальном освещении свет должен падать с левой стороны;
- оборудование, инструменты и материалы, их размещение должны отвечать педагогическим, гигиеническим и эстетическим требованиям.

Время, определяемое для образовательной деятельности соответствует установленным нормам, использоваться полноценно. Большое значение имеет организация групповых и подгрупповых форм работы с детьми, с обязательным игровым привлечением детского внимания, постановкой проблемы перед детьми или творческой задачи, совместное решение о способах ее выполнения.

В ходе реализации задач образовательной деятельности педагог привлекает к активному участию в работе всех детей, учитывая их индивидуальные особенности, формирует у детей навыки организованной деятельности, развивает способность оценивать и контролировать свои действия. Любая образовательная ситуация используется для развития у детей доброжелательного отношения к товарищам, выдержки, целеустремленности.

В ходе организации образовательной деятельности педагог опирается на субъективный опыт ребенка, его интересы, склонности, устремления, индивидуально-значимые ценности, которые определяют своеобразие восприятия и осознания окружающего мира каждым малышом.

Ребенку предоставляется возможность максимально использовать свой собственный, уже имеющийся опыт, лично-значимый для него, а не просто безоговорочно принимать («усваивать») все, что сообщает ему педагог. Педагог и ребенок выступают как равноправные партнеры, носители разнородного, но одинаково необходимого опыта. Основной замысел лично-ориентированного общения состоит в том, чтобы раскрыть содержание индивидуального опыта ребенка, согласовать его с задаваемым и тем самым добиться личного освоения нового содержания.

При реализации задач образовательной деятельности профессиональная позиция педагога состоит в заведомо уважительном отношении к любому высказыванию малыша по содержанию обсуждаемой темы. Обсуждение детских «версий» происходит не в жестко-оценочной ситуации, а в равноправном диалоге. Только в этом случае дети будут стремиться быть «услышанными» взрослым.

Реализация задач образовательной программы происходит в ходе образовательной деятельности, осуществляемой в процессе организации различных видов детской деятельности (игровой, коммуникативной, трудовой, познавательно-исследовательской, продуктивной, музыкально-художественной, чтения), а также в ходе образовательной деятельности, осуществляемой в режимных моментах и в совместной деятельности с родителями.

Режим дня составляется для каждой возрастной категории детей (группы), оптимизируется в соответствии с теплым и холодным периодом года. Организация образовательной деятельности в дошкольном образовательном учреждении планируется в соответствии с федеральными государственными требованиями к структуре основной общеобразовательной программы дошкольного образования, требованиями СанПиН 2.4.1.3049-13.

Для комфортного самочувствия, хорошего настроения и высокой активности, при осуществлении режимных моментов учитываются индивидуальные особенности ребенка (длительность сна, вкусовые предпочтения, темп деятельности и т.д.).

Эмоционально положительное состояние ребенка в течение дня, успешность восприятия им окружающей действительности зависят от полноценного и своевременного кормления, качественного и достаточного по времени сна, педагогически грамотно организованного бодрствования, необходимо соблюдать определенную последовательность их чередования: сон, кормление, бодрствование. В связи с этим режим устанавливается на сутки и согласовывается с режимом ребенка в домашних условиях.

Распорядок дня для детей 5-7 лет
Старше-подготовительная группа
 12-часовой режим

Время	Режимные моменты	Обязательная часть	Часть, формируемая участниками образовательных отношений
7.00 - 8.20	Утренний прием	Дидактические игры, общение, наблюдение, экспериментирование, проблемно – игровые ситуации, хозяйственно – бытовой труд.	Утро радостных встреч (беседы с детьми «Что нового я узнал») Дидактические игры, отражающие специфику национальных, социокультурных условий, общение о семье, наблюдение
8.20 - 8.30	Утренняя гимнастика	Здоровьесберегающая деятельность.	Музыкальное сопровождение
8.30 - 8.45	Подготовка к завтраку, завтрак.		
8.50 - 9.00	Самостоятельная деятельность		
9.00 - 9.20 1 подгруппа 9.25 - 9.45 2 подгруппа 10.00 - 10.25 2 занятие	Непрерывная образовательная деятельность	Коммуникативная, познавательно-исследовательская, изобразительная, двигательная, музыкальная деятельность	
9.50 - 10.00	Второй завтрак		
10.35 - 12.35	Прогулка	Труд, подвижные игры, индивидуальная работа. Беседы. Исследовательская, опытно – экспериментальная деятельность	Наблюдение, народные подвижные игры. Сюжетно - ролевые игры, связанные с отражением семейных отношений, профессиональным взаимодействием.
12.35 - 13.00	Подготовка к обеду, обед.		
13.00 - 15.00	Дневной сон		
15.00 - 15.15	Подъем, гигиенические, закаливающие процедуры.		
15.15 - 15.40	Непрерывная образовательная деятельность		

15.40 -16.30	Совместная деятельность	Сюжетно- ролевые игры, чтение, разучивание стихов, музыкально – театрализованная, художественно – творческая, конструктивная деятельность, индивидуальная работа, настольные игры.	Сюжетно - ролевые игры, связанные с отражением семейных отношений, профессиональным взаимодействием, чтение художественной литературы уральских авторов, разучивание стихов, настольные игры.
16.30 -16.50	Полдник		
16.50 -17.00	Самостоятельная деятельность		
17.00 -19.00	Прогулка	Наблюдение, труд, подвижные игры, индивидуальная работа.	Наблюдение, подвижные игры народов Урала.

3.3.1. Календарный учебный график

Содержание	Возрастные группы	
	Группы общеразвивающей направленности (с 1,5 до 7 лет)	Группы компенсирующей направленности (с 4 до 7 лет)
Количество возрастных групп	4 (из них 2 группа раннего возраста)	2
Начало учебного года	01 сентября 2021г.	
Окончание учебного года	31 августа 2022г.	
Продолжительность учебного года	52 недели	
Продолжительность учебной недели	5 дней (понедельник – пятница)	
Режим работы	Группы общеразвивающей направленности с 07.00 до 19.00	
Сроки проведения педагогической диагностики (мониторинга)	01.09.2021г - 14.09.2021г. 11.01.2022г.- 21.01.2022г. 25.04.2022г. - 10.05.2022г.	
Летний оздоровительный период*	01.06.2022г. – 31.08.2022г.	
Периодичность проведения родительских собраний	1 собрание - сентябрь 2 собрание - февраль 3 собрание - апрель	
График каникул	01.01.2022г. - 10.01.2022г.	
Праздничные и выходные дни	04 ноября; 01-10 января; 23 февраля; 08 марта; 01-04, 09 мая	

* В летний период реализуется деятельность по художественно-эстетическому и физическому развитию (проводятся спортивные соревнования, праздники, подвижные игры и другие здоровьесберегающие мероприятия, а также увеличивается продолжительность прогулок).

3.3.2. КАЛЕНДАРНО-ТЕМАТИЧЕСКИЙ ПЛАН ОРГАНИЗАЦИИ ОБРАЗОВАТЕЛЬНОГО ПРОЦЕССА

Примерное календарно - тематическое планирование работы с детьми 6-го года жизни

ме сяц	период		Тема, содержание работы	Итоговые мероприятия
сентябрь	1 неделя	День знаний	<u>Детский сад</u> Развивать у детей познавательную мотивацию, интерес к школе, книгам.	Праздник - День знаний». Выставка детского творчества.
	2 неделя	Детский сад Профессии детского сада	Формировать дружеские, доброжелательные отношения между детьми. Продолжать знакомить с детским садом как ближайшим социальным окружением ребенка (обратить внимание на произошедшие изменения; покрашен забор, появились новые столы), расширять представления о профессии их сотрудников детского сада (воспитатель, помощник воспитателя, музыкальный руководитель, врач, дворник).	
	3 неделя	Осень. Живая и неживая природа	<u>Осень</u> Расширять знания детей об осени. Продолжать знакомить с сельскохозяйственными профессиями. Закреплять знания о правилах безопасного поведения в природе. Формировать обобщенные представления об осени как времени года, приспособленности растений и животных к изменениям в природе, явлениях природы. Дать первичные представления об экосистемах, природных зонах. Расширять представления о неживой природе	Праздник «Осень». Выставка детского творчества.
	4 неделя	Деревья. Мир растений		
октябрь	1 неделя	Труд на селе	безопасного поведения в природе. Формировать обобщенные представления об осени как времени года, приспособленности растений и животных к изменениям в природе, явлениях природы. Дать первичные представления об экосистемах, природных зонах. Расширять представления о неживой природе	
	2 неделя	Овощи и фрукты		
	3 неделя	Экосистема- лес		
	4 неделя	Я и моя семья		
ноябрь	1 неделя	Моя страна. Столица России	<u>Я в мире людей</u> Расширять представления детей о родной стране, о государственных праздниках; вызвать интерес к истории своей страны; воспитывать чувство гордости за свою страну, любви к ней. Знакомить с историей России, гербом и флагом, мелодией гимна. Рассказывать о людях, прославивших Россию; о том, что Российская Федерация (Россия)	Праздник «День народного единства». Выставка детского творчества.
	2 неделя	Мой дом город, моя улица		
	3 неделя	Перелётные птицы		

	4 неделя	Здоровье	<u>Я в мире людей</u>	Открытый день здоровья.
декабрь	1 неделя	Азбука правильного питания	Расширять представления о мире людей, здоровье и здоровом образе жизни. Формировать положительную самооценку. Закреплять знание домашнего адреса и телефона, имен и отчеств родителей, их профессий. Расширять знания детей о самих себе, о своей семье, о том, где работают родители, городе, улице.	
	2 неделя	Зима. Зимующие птицы	<u>Зима</u> Продолжать знакомить детей с зимой как: временем года, с зимними видами спорта. Формировать первичный исследовательский и познавательный интерес	
	3 неделя	Зимние забавы	через экспериментирование с водой и льдом. Расширять и обогащать знания детей об особенностях зимней природы (холода, заморозки, снегопады, сильные ветры), особенностях деятельности людей в городе, на селе; о безопасном поведении зимой.	
	4 неделя	Новый год		Зимняя олимпиада. Выставка детского творчества. Праздник - Новый год.
январь	1 неделя	Каникулы	Воспитывать чувство удовлетворения от участия в коллективной деятельности. Закладывать основы праздничной культуры.	Неделя искусства Выставка детского творчества.
	2 неделя		Привлекать к активному разнообразному участию в подготовке к празднику и его проведении	
	3 неделя	Труд взрослых	<u>Труд взрослых.</u> Расширять знания детей о профессиях взрослых, инструментах для трудовой деятельности. Развивать гендерные представления в выборе профессий для девочек, мальчиков. Формировать бережное отношение к результатам	Выставка детского творчества Праздник «Чтобы не было беды»
	4 неделя	Экономика	трудовой деятельности взрослых.	
февраль	1 неделя	Мир инструментов		Выставка детского творчества
	2 неделя			

	3 неделя	Защитники Отечества	Продолжать расширять представления детей о Российской армии. Рассказывать о трудной, но почетной обязанности защищать Родину, охранять ее спокойствие и безопасность; о том, как в годы войн храбро сражались и защищали нашу страну от врагов прадеды, деды, отцы. Воспитывать в духе патриотизма, любви к Родине. Знакомить с разными родами войск (пехота, морские, воздушные, танковые войска), боевой техникой. Расширять гендерные представления, формировать в мальчиках стремление быть сильными, смелыми, стать за щитниками Родины; воспитывать в девочках уважение к мальчикам как будущим защитникам Родины.	Праздник «День Защитников Отечества».
	4 неделя	Транспорт. Дорожная безопасность	<u>Транспорт. ПДД</u> Расширять представления о транспорте, правилах дорожного движения. правилах поведения в транспорте и на улице. Формировать регулятивные способности в выборе безопасного поведения при возникших опасных ситуациях.	Развлечение Красный, желтый, зеленый» Выставка детского творчества
март	1неделя	Мамин праздник	<u>Международный женский день</u> Организовывать все виды детской деятельности (игровой, коммуникативной, трудовой, познавательно исследовательской, продуктивной, музыкально-художественной, чтения) вокруг темы семьи, любви к маме, бабушке. Воспитывать уважение к воспитателям. Расширять гендерные представления, воспитывать в мальчиках представление о том, что мужчины должны внимательно и уважительно относиться к женщинам. Привлекать детей к изготовлению подарков маме, бабушке, воспитателям. Воспитывать бережное и чуткое отношение к самым близким людям, потребность радовать близких добрыми делами.	Праздник «8 Марта». Выставка детского творчества.

	2 неделя	Проводы зимы. Народные традиции	<u>Народные традиции</u> Продолжать знакомить детей с народными традициями и обычаями, с народным декоративно прикладным искусством (Городец, Полхов-Майдан, Гжель). Расширять представления о народных игрушках (матрешки - городецкая, богородская; бирюльки). Знакомить с национальным декоративно прикладным искусством. Рассказать о русской избе и других строениях, их внутреннем убранстве, предметах быта, одежды.	Фольклорный праздник. Выставка детского творчества.
	3 неделя	Обитатели водоемов	<u>Обитатели водоемов</u> Расширять представления детей об обитателях аквариума и водоемов, их особенностях, приспособлении к среде обитания. Воспитывать начала экологической культуры, бережное отношение к живому.	Выставка детского творчества.
	4 неделя	Весна.	<u>Весна</u>	Праздник «Весна красна». День Земли - 22 апреля. Выставка детского творчества
	апрель	1неделя	Природные сообщества: водоема, птицы, животные, насекомые	
2 неделя				
3 неделя				
	4 неделя	Комнатные растения	<u>Обитатели уголка природы</u> Продолжать знакомить детей с обитателями природного уголка. Расширять представления о комнатных растениях, их потребностях, условиях роста. Формировать экологическую культуру, развивать потребность в трудовой деятельности по уходу за обитателями уголка природы.	
май	1неделя	Неделя безопасности (в быту, социуме, природе)	<u>Безопасность</u> Расширять представления о безопасном поведении в быту, с незнакомыми людьми, животными, правилах поведения на улице. Формировать регулятивные способности в выборе безопасного поведения при возникших ситуациях.	Праздник «День Победы». Выставка детского творчества.

2 неделя	День Победы	<u>Страна, где мы живем.</u> Воспитывать детей в духе патриотизма, любви к Родине. Расширять знания о героях Великой Отечественной войны, о победе нашей страны в войне. Знакомить с памятниками героям Великой Отечественной войны.	Развлечение «Петя Светофор и его друзья»
3 неделя	Мир растений, первоцветы	<u>Цветы</u> Формировать у детей обобщенные представления о лете как времени года; признаках лета. Расширять и обогащать представления о влиянии тепла, солнечного света на жизнь людей, животных и растений (природа «расцветает», созревает много ягод, фруктов, овощей; много корма для зверей, птиц и их детенышей); представления о съедобных и несъедобных грибах.	Праздник – «Лето» День защиты детей. Выставка детского творчества.
4 неделя	<u>Лето. цветы</u>		

1. Примерное календарно - тематическое планирование работы с детьми 7-го года жизни

ме сяц	период	Тема, содержание работы	Итоговые мероприятия	
октябрь	1 неделя	День знаний	<u>День знаний. Школа</u>	Праздник - День знаний». Выставка детского творчества.
	2 неделя	Детский сад. (этикет, культура поведения)	Развивать познавательный интерес, интерес к школе, к книгам. Закреплять знания детей о школе, о том, зачем нужно учиться, кто и чему учит в школе, о школьных принадлежностях и т.д. Формировать положительные представления о профессии учителя и «профессии» ученика.	
	3 неделя	Осень. Живая и неживая природа	<u>Осень</u> Расширять знания детей об осени. Продолжать знакомить с сельскохозяйственными профессиями. Закреплять знания о правилах безопасного поведения в природе. Формировать обобщенные представления об осени как времени года, приспособленности растений и животных к изменениям в природе, явлениях природы. Дать первичные представления об	Праздник «Осень». Выставка детского творчества.
	4 неделя	Путешествие по миру материалов		
октябрь	1 неделя	Труд на селе		

	2 неделя	Овощи и фрукты. Основы питания	экосистемах, природных зонах. Расширять представления о неживой природе	
	3 неделя	Осень в лесу		
	4 неделя	Я и моя семья	<u>Здоровье</u> Расширять представления о мире людей, здоровье и здоровом образе жизни.. Формировать положительную самооценку. Закладывать основы здорового образа жизни, формировать культуру здоровья.	
ноябрь	1неделя	Наша родина Россия	<u>Я в мире людей</u> Расширять представления детей о род ной стране, о государственных праздниках; вызвать интерес к истории своей страны; воспитывать чувство гордости за свою страну, любви к ней. Знакомить с историей России, гербом и флагом, мелодией гимна. Рассказывать о людях, прославивших Россию; о том, что Российская Федерация (Россия)	Праздник «День народного единства». Выставка детского творчества.
	2 неделя	Столица - Москва		
	3 неделя	Наш край, мой город		
	4 неделя	Я и мое тело		
декабрь	1неделя	Земля наш общий дом	<u>Зима</u> Продолжать знакомить детей с зимой как: временем года, с зимними видами спорта. Формировать первичный исследовательский и познавательный интерес через экспериментирование с водой и льдом. Расширять и обогащать знания детей об особенностях зимней природы (холода, заморозки, снегопады, сильные ветры), особенностях деятельности людей в городе, на селе; о безопасном поведении зимой.	Зимняя олимпиада. Выставка детского творчества. Праздник - Новый год.
	2 неделя	Зима .Зимующие птицы		
	3 неделя	Зима в природе. зимние забавы		
	4 неделя	Новый год		
январь	1неделя	Каникулы	Воспитывать чувство удовлетворения от участия в коллективной деятельности.	Неделя искусства

	2 неделя		Закладывать основы праздничной культуры. Привлекать к активному разнообразному участию в подготовке к празднику и его проведении	Выставка детского творчества.
	3 неделя	В странах льда и снега	Путешествие по странам и континентам. Расширять кругозор детей, Продолжать знакомить детей с обитателями земли. Расширять представления о приспособлении живых организмов к среде обитания, их особенностях, потребностях. Формировать экологическую культуру, познавательный интерес	Выставка детского творчества
	4 неделя	Жаркие страны		
февраль	1 неделя	Труд взрослых	Труд взрослых. Расширять знания детей о профессиях взрослых, инструментах для трудовой деятельности. Развивать гендерные представления в выборе профессий для девочек, мальчиков. Формировать бережное отношение к результатам трудовой деятельности взрослых. Воспитывать экономическую культуру.	Выставка детского творчества
	2 неделя	Мир инструментов Экономика		
	3 неделя	Защитники Отечества	Продолжать расширять представления детей о Российской армии. Рассказывать о трудной, но почетной обязанности защищать Родину, охранять ее спокойствие и безопасность; о том, как в годы войн храбро сражались и защищали нашу страну от врагов прадеды, деды, отцы. Воспитывать в духе патриотизма, любви к Родине. Знакомить с разными родами войск (пехота, морские, воздушные, танковые войска), боевой техникой. Расширять гендерные представления, формировать в мальчиках стремление быть сильными, смелыми, стать защитниками Родины; воспитывать в девочках уважение к мальчикам как будущим защитникам Родины.	Праздник «День Защитников Отечества».

	4 неделя	Дорожная безопасность.	<u>Азбука безопасности</u> Расширять представления о транспорте, правилах дорожного движения. правилах поведения в транспорте и на улице. Формировать регулятивные способности в выборе безопасного поведения при возникших опасных ситуациях.	Развлечение «Чтобы не было беды» Выставка детского творчества
март	1 неделя	Мамин праздник	<u>Международный женский день</u> Организовывать все виды детской деятельности (игровой, коммуникативной, трудовой, познавательно исследовательской, продуктивной, музыкально-художественной, чтения) вокруг темы семьи, любви к маме, бабушке. Воспитывать уважение к воспитателям. Расширять гендерные представления, воспитывать в мальчиках представление о том, что мужчины должны внимательно и уважительно относиться к женщинам. Привлекать детей к изготовлению подарков маме, бабушке, воспитателям. Воспитывать бережное и чуткое отношение к самым близким людям, потребность радовать близких добрыми делами.	Праздник «8 Марта». Выставка детского творчества.
	2 неделя	Проводы зимы. Народные традиции	<u>Народные традиции</u> Продолжать знакомить детей с народными традициями и обычаями, с народным декоративно прикладным искусством (Городец, Полхов-Майдан, Гжель), Расширять представления о народных игрушках (матрешки - городецкая, богородская; бирюльки). Знакомить с национальным декоративно прикладным искусством. Рассказать о русской избе и других строениях, их внутреннем убранстве, предметах быта, одежды.	Фольклорный праздник. Выставка детского творчества.
	3 неделя	В мире прекрасного		
	4 неделя	Весна.	<u>Весна</u>	Праздник «Весна красна».
апре	1 неделя	Природные сообщества:	Формировать у детей обобщенные представления о весне как времени года,	

	2 неделя	водоема, птицы, животные, насекомые	приспособленности растений и животных к изменениям в природе. Расширять знания о характерных признаках весны; о прилете птиц; о связи между явлениями живой и неживой природы и сезонными видами труда; о весенних изменениях в природе (тает снег, разливаются реки, прилетают птицы, травка и цветы быстрее появляются на солнечной стороне, чем в тени).	День Земли - 22 апреля. Выставка детского творчества
	3 неделя			
	4 неделя			
май	1 неделя	Неделя безопасности (в быту, социуме, природе)	<p><u>Безопасность</u></p> <p>Расширять представления о правилах поведения в транспорте и на улице. Формировать регулятивные способности в выборе безопасного поведения при возникших опасных ситуациях.</p> <p>Расширять представления о безопасном поведении в быту, с незнакомыми людьми, животными, правилах поведения на улице. Формировать регулятивные способности в выборе безопасного поведения при возникших ситуациях.</p>	Праздник «День Победы». Выставка детского творчества.
	2 неделя	День Победы	<p><u>Страна, где мы живем</u></p> <p>Воспитывать детей в духе патриотизма, любви к Родине. Расширять знания о героях Великой Отечественной войны, о победе нашей страны в войне. Знакомить с памятниками героям Великой Отечественной войны.</p>	Развлечение «Петя Светофор и его друзья»
	3 неделя	Лето. Мир растений, животный мир	Формировать у детей обобщенные представления о лете как времени года; признаках лета. Расширять и обогащать представления о влиянии тепла, солнечного света на жизнь людей, животных и растений (природа «расцветает», созревает много ягод, фруктов, овощей)	«Выпускной балл».

4 неделя	<u>До свидания детский сад, здравствуй школа!</u>	<p>Организовывать все виды детской деятельности (игровой, коммуникативной, трудовой, познавательно исследовательской, продуктивной, музыкально художественной, чтения) на тему прощания с детским садом и поступления в школу.</p> <p>Формировать эмоционально положительное отношение к предстоящему поступлению в 1-й класс.</p>	
----------	---	--	--

Тематический план образовательной деятельности

Программа Стахович Л.В. «Азы финансовой культуры для дошкольников»

№ Занятия/ месяц	Старшая группа	Подготовительная группа
1. Без труда нет жизни на земле		
1.сентябрь	Труд – основа жизни. Все работы хороши, выбирай на вкус.	Труд – основа жизни. Работать и зарабатывать.
2. Что такое деньги, откуда они берутся и зачем они нужны		
2.октябрь	Как придумали деньги. Какие бывают деньги, как они выглядят и откуда берутся.	Как деньги попадают к нам в дом. Трудовая денежка всегда крепка. Где живут деньги.
3. Покупаем, продаем, обмениваем		
3.ноябрь	Потребности и желания	Стоимость и цена товара.
4. декабрь	Где покупают и продают разные товары.	Выгодно – невыгодно.

4.Тратим разумно, сберегаем и экономим		
5.декабрь	Тратим разумно, экономим	Копим и сберегаем
5.Учимся занимать и отдавать		
6.январь	Занимаем и одалживаем	Долги. Заплатить долг скорее, так будет веселее
6.Учимся планировать		
7.февраль	Все по плану	Ставим цели
7.Богатство и бедность		
8.март	Хочу купить все	Жадность и благотворительность
9.апрель	Наше богатство	Наше богатство
8.Итоговое мероприятие		
10 май	Русская ярмарка	

Непрерывная образовательная деятельность планируется 1 раз в неделю в соответствии с расписанием занятий.

Совместная деятельность с детьми планируется 2 раза в неделю в соответствии с циклограммой образовательной деятельности.

3.3.3. Учебный план непрерывной образовательной деятельности с детьми в соответствии с их возрастными и индивидуальными особенностями.

План непрерывной образовательной деятельности с детьми старше-подготовительной группы

<i>Образовательная область</i>	<i>Виды деятельности детей</i>	<i>Количество часов (минуты/кол-во периодов)</i>	
		<i>6-й год жизни старшая группа</i>	<i>7-й год жизни подготовительная группа</i>
<i>Обязательная часть образовательной программы</i>			
Познавательное развитие	Познавательно-исследовательская деятельность	неделя	неделя
		25 мин (1)	30 мин (1)
Социально-коммуникативное развитие	Познавательно-исследовательская деятельность	40 мин (2)	40 мин (2)
	Коррекция отклонений в психологическом развитии	25 мин (1)	25 мин (1)
Речевое развитие	Коммуникативная деятельность	45 мин (2)	50 мин (2)
Художественно-эстетическое развитие	Изобразительная деятельность	40 мин (2)	60 мин (2)
	Музыкальная деятельность	50 мин (2)	50 мин (2)
Физическое развитие	Двигательная деятельность	75 мин (3)	75 мин (3)
Итого в обязательной части		300 мин (13)	330 мин (13)
<i>Часть, формируемая участниками образовательных отношений</i>			

Познавательное развитие	Познавательная деятельность	25 мин (1)	25 мин (1)
Художественно-эстетическое развитие	Легоконструирование	25 мин (1)	25 мин (1)
Итого в части, формируемой участниками образовательного процесса		50 мин (2)	50 мин (2)
Максимальный объем образовательной нагрузки в непосредственно образовательной деятельности детей		350 мин(15)	390 мин(15)

3.3.4. Расписание непрерывной образовательной деятельности (Приложение №1)

3.4. Организация развивающей предметно-пространственной среды

Развивающая предметно-пространственная среда обеспечивает максимальную реализацию образовательного потенциала пространства детского сада, группы и участка, материалов, оборудования и инвентаря для развития детей дошкольного возраста в соответствии с особенностями каждого возрастного этапа, охраны и укрепления их здоровья, возможность общения и совместной деятельности детей (в том числе детей разного возраста) и взрослых, двигательной активности детей, а также возможности для уединения.

Развивающая предметно-пространственная среда должна обеспечивает реализацию различных образовательных программ; учет национально-культурных, климатических условий, в которых осуществляется образовательная деятельность; учет возрастных особенностей детей.

В реальном образовательном процессе реализация содержания образования обеспечивается развивающей средой, в создании которой учитываются интересы и потребности ребенка, предоставляется возможность ребенку продвигаться в своем развитии. Обогащение предметно-пространственной среды, обладающей разносторонним потенциалом активизации, является одним из значимых психофизиологических механизмов перевода игры в учебную деятельность с целью формирования познавательной, социальной мотивации ребенка к развитию, самореализации.

Развивающая предметно-пространственная среда содержательно-насыщенна, трансформируема, полифункциональна, вариативна, доступна и безопасна.

1) Насыщенность среды соответствует возрастным возможностям детей и содержанию ОП ДО.

Образовательное пространство оснащено средствами обучения и воспитания (в том числе техническими), соответствующими материалами, в том числе расходным игровым, спортивным, оздоровительным оборудованием, инвентарем (в соответствии со спецификой Программы).

Организация образовательного пространства и разнообразие материалов, оборудования и инвентаря (в здании и на участке) обеспечивает: игровую, познавательную, исследовательскую и творческую активность всех воспитанников, экспериментирование с доступными детям материалами (в том числе с песком и водой);

двигательную активность, в том числе развитие крупной и мелкой моторики, участие в подвижных играх и соревнованиях;

эмоциональное благополучие детей во взаимодействии с предметно-пространственным окружением;

возможность самовыражения детей.

Для детей младенческого и раннего возраста образовательное пространство предоставляет необходимые и достаточные возможности для движения, предметной и игровой деятельности с разными материалами.

2) Трансформируемость пространства предполагает возможность изменений предметно-пространственной среды в зависимости от образовательной ситуации, в том числе от меняющихся интересов и возможностей детей;

3) Полифункциональность материалов предполагает:

возможность разнообразного использования различных составляющих предметной среды, например, детской мебели, матов, мягких модулей, ширм и т.д.;

наличие в Детском саду или Группе полифункциональных (не обладающих жестко закрепленным способом употребления) предметов, в том числе природных материалов, пригодных для использования в разных видах детской активности (в том числе в качестве предметов-заместителей в детской игре).

4) Вариативность среды предполагает:

наличие в Детском саде или Группе различных пространств (для игры, конструирования, уединения и пр.), а также разнообразных материалов, игр, игрушек и оборудования, обеспечивающих свободный выбор детей;

периодическую сменяемость игрового материала, появление новых предметов, стимулирующих игровую, двигательную, познавательную и исследовательскую активность детей.

5) Доступность среды предполагает:

доступность для воспитанников, в том числе детей с ограниченными возможностями здоровья и детей-инвалидов, всех помещений, где осуществляется образовательная деятельность;

свободный доступ детей, в том числе детей с ограниченными возможностями здоровья, к играм, игрушкам, материалам, пособиям, обеспечивающим все основные виды детской активности;

исправность и сохранность материалов и оборудования.

б) Безопасность предметно-пространственной среды предполагает соответствие всех ее элементов требованиям по обеспечению надежности и безопасности их использования.

Развивающая среда способствует эмоциональному благополучию ребенка, формирует чувство защищенности и уверенности в себе, обеспечивает влияние на эмоциональную атмосферу образовательного процесса.

Тщательно продуманная среда развития сама побуждает детей к исследованию, проявлению инициативы и творчества. При этом воспитатели:

- имеют четкое представление о том, как происходит развитие ребенка;
- формируют обстановку и предоставляют материалы для развития;
- ставят перед каждым ребенком и перед группой в целом подходящие цели, учитывая интересы, способности и потребности каждого;
- поддерживают в детях естественную любознательность, инициативу, активность;
- формируют навыки совместного освоения действительности.

На основе такого подхода дети:

- *активно развиваются, усваивая информацию об окружающем мире в ходе игр и др. видов детской деятельности;*
- *проходят через закономерные стадии развития;*
- *обеспечены социальным взаимодействием для своего эмоционального и когнитивного развития;*
- *неповторимо индивидуальны и развиваются каждый в своем темпе.*

Построение развивающей предметно-пространственной среды взрослыми позволяет организовать как совместную, так и самостоятельную деятельность детей, направленную на его саморазвитие под наблюдением и при поддержке взрослого. В этом случае среда выполняет образовательную, развивающую, воспитывающую, стимулирующую, организационную, коммуникативную функции. Но самое главное - она работает на развитие самостоятельности и самодеятельности ребенка.

Центры развивающей активности детей

Среда является важным фактором воспитания и развития ребенка. Программа предусматривает выделение микро- и макросреды и их составляющих. Микросреда - это внутреннее оформление помещений. Макросреда - это ближайшее окружение детского сада (участок, соседствующие жилые дома и учреждения, ближний сквер, парк).

Оборудование помещений группы безопасно, обеспечивает здоровьесбережение, эстетически привлекательно и носит развивающий характер. Мебель соответствует росту и возрасту детей, игрушки - обеспечивают максимальный для каждого возраста развивающий эффект.

Пространство группы организовано в виде хорошо разграниченных центров, оснащенных большим количеством развивающих материалов (книги, игрушки, материалы для творчества, развивающее оборудование и пр.). Все предметы доступны детям.

Подобная организация пространства позволяет дошкольникам выбирать интересные для себя занятия, чередовать их в течение дня, а педагогу дает возможность эффективно организовывать образовательный процесс с учетом индивидуальных особенностей детей.

Обстановка в группах создается таким образом, чтобы предоставить ребенку возможность самостоятельно делать выбор. Помещение группы разделено на несколько центров, в каждом из которых содержится достаточное количество материалов для исследования и игры. В разных группах наборы центров могут быть различными, однако основные центры есть практически везде.

Все материалы и все оборудование в группах организуется по тематическим игровым центрам, что помогает детям, делает более организованной их игру и другую деятельность.

В каждой группе созданы условия для самостоятельной двигательной активности детей: предусмотрена площадь, свободная от мебели и игрушек, обеспечивающая детей игровыми материалами, побуждающими к двигательной игровой деятельности (мячи, обручи, скакалки).

Развивающая предметно-пространственная среда группы

Вид помещения	Основное предназначение	Оснащение
Развивающая предметно-пространственная среда группы		
<p>Центр «Физического развития»</p> <p>Центр «Здоровья»</p>	<p>➤ Расширение индивидуального двигательного опыта в самостоятельной деятельности</p>	<p>➤ Оборудование для ходьбы, бега, равновесия</p> <p>➤ Для прыжков</p> <p>➤ Для катания, бросания, ловли</p> <p>➤ Атрибуты к подвижным и спортивным играм</p> <p>➤ Нетрадиционное физкультурное оборудование</p> <p>➤ Дидактические игры</p> <p>➤ Картотеки</p> <p>➤ Массажеры</p>
<p>Центр «Исследовательской деятельности»</p>	<p>➤ Расширение познавательного опыта, его использование в трудовой деятельности</p>	<p>➤ Календарь природы</p> <p>➤ Комнатные растения в соответствии с возрастными рекомендациями</p> <p>➤ Сезонный материал</p> <p>➤ Макеты</p> <p>➤ Литература природоведческого содержания, набор картинок, альбомы</p> <p>➤ Материал для проведения элементарных опытов</p>

		<ul style="list-style-type: none"> ➤ Обучающие и дидактические игры по экологии ➤ Инвентарь для трудовой деятельности ➤ Природный и бросовый материал.
<p>Центр «Развивающих игр» (математического развития, Основ финансовой грамотности)</p>	<ul style="list-style-type: none"> ➤ Расширение познавательного сенсорного опыта детей 	<ul style="list-style-type: none"> ➤ Дидактический материал по сенсорному воспитанию ➤ Дидактические игры на развитие логического мышления ➤ Настольно-печатные игры ➤ Познавательный материал ➤ Материал для детского экспериментирования
<p>Центр «Строительная мастерская»</p>	<ul style="list-style-type: none"> ➤ Проживание, преобразование познавательного опыта в продуктивной деятельности. Развитие ручной умелости, творчества. Выработка позиции творца 	<ul style="list-style-type: none"> ➤ Напольный строительный материал; ➤ Настольный строительный материал ➤ Пластмассовые конструкторы (с крупными деталями) ➤ Транспортные игрушки
<p>Центр «Сюжетно-ролевых игр»</p>	<ul style="list-style-type: none"> ➤ Реализация ребенком полученных и имеющихся знаний об окружающем мире в игре. Накопление жизненного опыта 	<ul style="list-style-type: none"> ➤ Атрибутика для ср игр по возрасту детей («Ателье», «Больница», «Магазин», «Парикмахерская», «Военные», «Кафе «Ягодка», «Ателье», «Строители», «Пожарные», «Водители») ➤ Предметы- заместители
<p>Центр «Безопасности» (ПДД, пожарная безопасность, правила поведения в природе, социуме)</p>	<ul style="list-style-type: none"> ➤ Расширение познавательного опыта, его использование в повседневной деятельности 	<ul style="list-style-type: none"> ➤ Дидактические, настольные игры ➤ Макеты «Перекресток», «Пожарный щит», «Пожар в доме» ➤ Дорожные знаки ➤ Литература о правилах дорожного движения, пожарной безопасности и т.д. ➤ Машины разнообразных марок, профессиональная техника ➤ Атрибуты, костюмы и др.)
<p>Центр «Уралочка»</p>	<ul style="list-style-type: none"> ➤ Расширение краеведческих представлений детей, накопление познавательного опыта 	<ul style="list-style-type: none"> ➤ Государственная и Уральская символика ➤ Образцы русских костюмов ➤ Наглядный материал: альбомы, картины, фотоиллюстрации и др. ➤ Предметы народно- прикладного искусства ➤ Детская художественной литературы ➤ Дидактические игры

«Книжный уголок»	<ul style="list-style-type: none"> ➤ Формирование умения самостоятельно работать с книгой, «добывать» нужную информацию. 	<ul style="list-style-type: none"> ➤ Детская художественная литература в соответствии с возрастом детей ➤ Иллюстрации по темам образовательной деятельности по ознакомлению с окружающим миром и ознакомлению с художественной литературой ➤ Материалы о художниках – иллюстраторах ➤ Тематические выставки
Центр «Театральной деятельности»	<ul style="list-style-type: none"> ➤ Развитие творческих способностей ребенка, стремление проявить себя в играх-драматизациях 	<ul style="list-style-type: none"> ➤ Ширма настольная ➤ Элементы костюмов ➤ Различные виды театров (в соответствии с возрастом) ➤ Предметы декорации
Центр искусства «Творческая мастерская» (изобразительного искусства, продуктивной деятельности)	<ul style="list-style-type: none"> ➤ Проживание, преобразование познавательного опыта в продуктивной деятельности. Развитие ручной умелости, творчества. Выработка позиции творца 	<ul style="list-style-type: none"> ➤ Бумага разного формата, разной формы, разного тона ➤ Достаточное количество цветных карандашей, красок, кистей, тряпочек, пластилина (стеки, доски для лепки) ➤ Наличие цветной бумаги и картона ➤ Достаточное количество клея, клеенок, тряпочек, салфеток для аппликации ➤ Бросовый материал (фольга, фантики от конфет и др.) ➤ Место для сменных выставок детских работ, совместных работ детей и родителей ➤ Альбомы- раскраски ➤ Наборы открыток, картинки, книги и альбомы с иллюстрациями, предметные картинки ➤ Предметы народно – прикладного искусства
Центр «Музыки»	<ul style="list-style-type: none"> ➤ Развитие творческих способностей в самостоятельно-ритмической деятельности 	<ul style="list-style-type: none"> ➤ Детские музыкальные инструменты ➤ Магнитофон ➤ Набор аудиозаписей ➤ Музыкальные игрушки (озвученные, не озвученные) ➤ Игрушки- самоделки ➤ Музыкально- дидактические игры ➤ Музыкально- дидактические пособия

<p>Центр «Развития речи»</p>	<ul style="list-style-type: none"> ➤ Развитие и обогащение речи детей. ➤ Развитие правильного звукопроизношения ➤ Развитие речи как средства общения 	<ul style="list-style-type: none"> ➤ Дидактические игры ➤ Альбомы по лексическим темам ➤ Мнемотаблицы для заучивания скороговорок ➤ Дидактические пособия на развитие дыхания ➤ Дидактические пособия на развитие мелкой моторики рук
<p>Центр эмоций и настроения</p>	<ul style="list-style-type: none"> ➤ формирование положительных впечатлений о детском саду, помогающих успешно адаптироваться в образовательном учреждении, способствующих комфортному пребыванию детей в детском саду; ➤ развитие эмоционально-чувственной сферы ребенка. 	<ul style="list-style-type: none"> ➤ дидактические игры, ➤ фотоальбомы («Наш детский сад» и др.). ➤ методическое обеспечение: картотека, литература, конспекты занятий, проекты. ➤ наглядно- текстовая информация, консультации, родительские собрания и др.